

ufi The Global Association of the Exhibition Industry
Статистический отчет
по европейским выставкам

2018

CERTIFIED



Статистический отчет по европейским выставкам

2018



Сертифицированные ключевые показатели по выставкам в Европе

- Австрия
- Бельгия
- Болгария
- Венгрия
- Германия
- Испания
- Италия
- Люксембург
- Молдавия
- Монако
- Нидерланды
- Польша
- Португалия
- Россия
- Румыния
- Словения
- Турция
- Украина
- Финляндия
- Франция
- Хорватия
- Чешская Республика
- Швейцария
- Швеция

ФАКТЫ О СТАТИСТИЧЕСКОМ ОТЧЕТЕ

Издание 2018 года содержит сертифицированные данные по 2 673 выставкам, проходившим в 24 странах, перечисленных ниже:

Австрия (AT)	21	Монако (MC)	1
Бельгия (BE)	72*	Польша (PL)	200
Болгария (BG)	5	Португалия (P)	23
Хорватия (HR)	4	Румыния (RO)	3
Чешская Республика (CZ)	29	Россия (RU)	120
Финляндия (SF)	78	Словения (SLO)	1
Франция (F)	623	Испания (E)	317
Германия (D)	196	Швеция (S)	28
Венгрия (HU)	16	Швейцария (CH)	85
Италия (I)	191	Нидерланды (NL)	132
Люксембург (LUX)	6*	Турция (TR)	499
Молдавия (MD)	2	Украина (UA)	21

Из-за внутренних проблем компания FEBELUX не смогла своевременно представить свои статистические данные к выпуску доклада. В результате данные по Бельгии и Люксембургу, содержат только названия ежегодных выставок, проведенных в 2017 году, и полугодовых с 2016 года. Вместо статистических данных после этих названий идет примечание – «подлежит обновлению». Для составления сводной картины по Европе по этому участку использовались данные предыдущих изданий.

Всего зарегистрировано 822 организатора мероприятия, 735 508 экспонентов, 75,4 млн посетителей и 28 млн кв.м арендованных площадей.

38% выставок были адресованы специалистам, 31% - частным лицам и 31% - обеим целевым группам.

По оценкам UFI сертифицированные мероприятия, упомянутые в отчете, представляют около 60% Европейского выставочного рынка в аспекте аренды чистых площадей в 2018 году.

Разбивка всех мероприятий по отраслям (предоставляется каждым партнером) представлена в таблице справа. Поскольку почти в 7% всех мероприятий было упомянуто более чем в одном отраслевом секторе, совокупный процент от числа мероприятий достигает 107%.

Отрасль промышленности (код UFI)	Аренда площади		Число мероприятий	
	кв.м.	%		%
Отдых, хобби, развлечения (3)	4 306 150	15%	548	21%
Строительство. Инфраструктура (5)	2 949 110	11%	204	8%
Машиностроение, промышленное пр-во машин, инструментов оборудования (19)	2 741 057	10%	182	7%
Сельское и лесное хозяйство. Рыболовство (1)	2 552 570	9%	196	7%
Общественное питание. Гостиничный бизнес (2)	2 409 078	9%	245	9%
Общее (27)	2 055 132	7%	152	6%
Мебель. Дизайн интерьера (12)	2 034 024	7%	151	6%
Автомобили и мотоциклы (16)	1 569 066	6%	85	3%
Текстиль. Одежда. Мода (25)	1 459 642	5%	126	5%
Сувениры. Товары для дома. Подарки. Игрушки (13)	1 154 993	4%	75	3%
Транспорт. Логистика. Судостроение (26)	1 151 039	4%	70	3%
Здравоохранение. Медоборудование (22)	927 941	3%	94	4%
Услуги для бизнеса, ритейл (4)	808 539	3%	154	6%
Путешествия (6)	749 122	3%	54	2%
IT и средства телекоммуникации (21)	587 701	2%	51	2%
Энергия. Нефть. Газ. (9)	555 735	2%	51	2%
Украшения, часы и аксессуары (24)	506 258	2%	46	2%
Индустрия красоты. Косметика (14)	442 559	2%	62	2%
Электроника и комплектующие (18)	441 174	2%	26	1%
Полиграфия. Упаковка (11)	388 842	1%	31	1%
Образование (8)	381 983	1%	115	4%
Охрана. Пожарная безопасность. Средства защиты (7)	369 325	1%	42	2%
Охрана окружающей среды (10)	257 159	менее 1%	35	1%
Недвижимость (15)	203 809	менее 1%	62	2%
Химия (17)	135 390	менее 1%	25	менее 1%
Оптика (23)	116 481	менее 1%	5	менее 1%
Авиация. Космос (20)	95 424	менее 1%	8	менее 1%

ВВЕДЕНИЕ

Выставки играют жизненно важную роль в современном деловом мире.

Поэтому принципиально важно, чтобы клиенты имели доступ к достоверным выставочным данным.

Настоящий отчет включает данные, представленные 14 упомянутыми ниже органами, которые подтверждают, что статистические данные, содержащиеся в настоящем отчете, были обработаны в соответствии с определениями, изложенными ниже.

Дополнительную информацию можно получить, связавшись с каждой организацией напрямую (контактные данные указаны на стр. 7).



Сергей Алексеев
Президент РСВЯ



Юджин Бруннер
EXPO EVENT
Swiss LiveCom Association



Педро Алесио Диас
BDO & Associados,
Португалия



Джованни Лазца
Председатель Italian Exhibition
and Trade Fair Association, Римини,



Riemer Rijkema
Директор CLC-VECTA Centrum voor Live
Communication, Нидерланды



Xabier Basañez Llantada
Президент AFE,
Испания



Эмиль де Картье
Президент FEBELUX,
Бельгия и
Люксембург



Клаус Дитрих
Президент FKM, Германия



Оливье Пу
Президент UNIMEV, Франция



Бенедикс Биндер-
Кригелштайн, Президент
FKM Austria




Cengiz Delibaş
Заметитель
ген.секретаря UCSET,
Турция



Микаэль Янссон
Президент SFC,
Швеция



Пшемыслав Трава
Председатель
CENTREX Будапешт,
Венгрия



Анни Вепсалайнен
Председатель Association of Trade Fair and
Event Organisers

ОБРАЩЕНИЕ UFI

UFI, всемирная ассоциация выставочной индустрии, рада представить одиннадцатое издание настоящего отчета.

Наша цель заключается в постоянном увеличении географического охвата этого проекта, и шесть лет назад был сделан важный шаг по включению в отчет сертифицированных данных в дополнение к аудированным.

Из-за различных уровней развития выставочной отрасли и национальной специфики методы могут незначительно отличаться от страны к стране, но все национальные органы, принимавшие участие в этом исследовании, гарантируют качество предоставленных ими статистических данных.

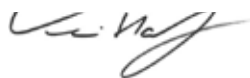
UFI твердо убеждена в том, что аудит должен, по возможности, проводиться последовательно, с тем чтобы показатели были сопоставимы и мероприятия, прошедшие аудит, были отмечены в настоящем отчете с указанием имени аудитора.

UFI продолжает играть важную роль в разработке базового минимального стандарта для отрасли, включая публикацию и внедрение "правил аудита UFI для одобренных UFI мероприятий". Последние указаны в докладе*

Если у вас есть вопросы или комментарии, пожалуйста, свяжитесь с Элеонорой Робуски по адресу eleonora@ufi.org.

Париж, сентябрь 2019

Кай Хаттендорф
Генеральный
директор UFI



(*) Знак "мероприятие, одобренное UFI" присваивается выставкам, организованным членами UFI после оценки качества.

К 2019 году число выставок, одобренных UFI, достигло 900



UFI – ведущая всемирная ассоциация организаторов выставок и операторов выставочных центров, а также крупнейших национальных и международных выставочных ассоциаций, и избранных партнеров выставочной индустрии.

Основной целью UFI является представление, продвижение и поддержка деловых интересов своих членов и выставочной индустрии в целом. UFI представляет около 50 000 специалистов выставочной индустрии по всему миру, а также тесно сотрудничает со своими 52 национальными и региональными ассоциациями-членами. В настоящее время почти 800 организаций-членов в 83 странах и регионах мира зарегистрированы в качестве членов UFI.

Более 900 торговых ярмарок с гордостью несут знак UFI, как гарантию качества для посетителей и экспонентов.

Члены UFI продолжают предоставлять международному бизнес-сообществу уникальные маркетинговые средства, направленные на развитие выдающихся возможностей для ведения бизнеса лицом к лицу.

Штаб-квартира UFI

17 rue Louise Michel
92300 Levallois-Perret, France
+33 (0)1 46 39 75 00

www.ufi.org

ДАНИЕ, ПЕРЕЧИСЛЕННЫЕ В ОТЧЕТЕ, ПОДТВЕРЖДЕНЫ:

AEFI – Associazione Esposizioni e Fiere italiane

Via Emilia, 155 47921 Rimini, Italy (Римини, Италия)
+39 (0541) 744 229
info@aefi.it
www.aefi.it

AFE - Asociación de Ferias Españolas

CAMARA DE COMERCIO DE ESPAÑA
C/ Ribera del Loira 12
Primera Planta
E-28042 Madrid, Spain (Мадрид, Испания)
+ 34 680214893
jpuchalt@afe.es
www.afe.es

Association for Voluntary Control of Fair Statistics (FKM-Austria)

Messeplatz 1
A-1021 Vienna, Austria (Вена, Австрия)
+43 (1) 72 72 00
info@messe.at
www.messe.at

BDO & Associados

Avenida da Republica 50–10°
P-1069-211 Lisbon, Portugal
(Лиссабон, Португалия)
+351 2 17 99 04 20
Pedro.Dias@bdo.pt
www.bdo.pt

CENTREX – International Exhibition Statistics Union

Albertirsai út 10.
H-1101 Budapest, Hungary (Будапешт, Венгрия)
+36 30 619 7646, +36 30 948 5124
info@centrexstat.org
www.centrexstat.org

CLC-VECTA

De Corridor 5C
3621 ZA Breukelen
The Netherlands
(Нидерланды)
+31 (0)346 - 352 444
info@clcvecta.nl
www.clcvecta.nl

EXPO EVENT Swiss LiveCom Association

Kapellenstrasse 14
CH - 3001 Bern
(Берн)
+41 58 796 99 54
info@expo-event.ch
www.expo-event.ch

FEBELUX

c/o BRUSSELS EXPO
Place de Belgique 1
1020 Bruxelles
(Брюссель)
+32 484 056 688
info@febelux.com
www.febelux.com

Российский союз выставок и ярмарок (РСВЯ)

64/1, лит.А, 1Н Петербургское шоссе, Санкт-Петербург
196140, Россия
+7 (800) 222 17 62
info@ruef.ru
www.ruef.ru

Scandinavian Fair Control (SFC)

Elmiavägen 11
S-554 54 Йёнчёпинг
+46 36 34 62 30
info@fairlink.se
www.fairlink.se

Society for Voluntary Control of Fair and Exhibition Statistics (FKM)

Littenstrasse 9
10179 Berlin, Germany (Берлин, Германия)
+49 (30) 2 40 00-0
info@fkm.de
www.fkm.de

The Association of Trade Fair and Event Organisers

c/o Messukeskus, Helsinki Expo and Convention Center
P.O.Box 21, FI-00521 Helsinki, Finland (Хельсинки, Финляндия)
+358 40 450 3250
Reija.kononen@messukeskus.com
<https://messutsuomessa.fi/>
UNIMEV – OJS department (France)

11, Rue Friant
F-75014 Paris, France (Париж, Франция)
+33 (1) 53 90 20 12
ojs@unimev.fr
www.ojs.fr

Union of Chambers and Commodity Exchanges of Turkey (UC CET)

Dumlupınar Bulvarı No:252 (Eskişehir Yolu 9. Km.)
06530 / Ankara, Turkey (Анкара, Турция)
+90 (312) 218 22 82
info@tobb.org.tr
www.tobb.org.tr

ОПРЕДЕЛЕНИЯ

AFE Spanish Trade Fair Association (Spain) Испанская ассоциация торговых ярмарок (Испания)

Пространство

Выставочное пространство разделено на крытые и открытые площадки, а также на испанских и иностранных экспонентов. Специальные выставки включают стенды, экспозиции и образцы, связанные с темой выставки, но не зависят от площади экспонентов. Все эти цифры рассматриваются как чистая выставочная площадь.

Экспоненты

Прямые экспоненты: экспоненты, которые занимают свои собственные стенды, и непосредственно получают и оплачивают счета организатора выставки. Косвенные экспоненты (или представленные фирмы): экспоненты, которые не имеют своих стендов, но представляют свою продукцию на стендах прямых экспонентов. В случае коллективного или группового участия, различные экспоненты считаются прямыми, когда они занимают площадь не менее 9 м². Экспоненты, занимающие менее 9 м², считаются косвенными.

Посетители

Установленные посетители: число посетителей, которые посещают выставку и чьи данные обрабатываются и хранятся организатором. Другие билеты: это цифры, которые включают проданные билеты и приглашения, явку по которым можно отследить. Общее количество посетителей – это установленные посетители плюс посетители по другим билетам. Приглашения (или бесплатный доступ): это количество дополнительных билетов, которое оцениваются условно без возможности проверки.

BDO & Associados (Португалия)

Пространство

Общая арендуемая площадь включает в себя площадь зала и площадь под открытым небом, закрепленную за экспонентами (как платно, так и бесплатно), и соответствует количеству квадратных метров, фактически занятых ими.

Арендуемое помещение делится на национальное и иностранное в соответствии с классификацией экспонента.

Экспоненты

Основным участником выставки является юридическое лицо, заключившее договор непосредственно с организатором. Созкспонентом является организация, которая представляет свою продукцию/услуги на основном стенде экспонента с собственным персоналом.

Представленная компания-это компания, которая не имеет собственного персонала и чьи продукты или услуги представлены на основном стенде экспонента или созкспонента. Эти представленные компании исключаются из расчета общего количества экспонентов.

Посетители

Посетителем считается любое лицо, входящее на ярмарку/выставку в официальные часы ее работы по оплаченному билету или приглашению. Персонал, экспоненты, поставщики услуг и организаторы – не учитываются.

Посетитель, юридический адрес которого находится в другой стране, считается иностранным гостем.

Дополнительный визит, совершенный в последующие за первым дни выставки, считается повторным визитом.

Цифры, представленные в Euro Fair Statistics, касаются общего числа посещений: общее количество посетителей плюс общее количество повторных посещений.

CENTREX (Болгария, Чешская Республика, Венгрия, Польша, Румыния и Украина)

Пространство

Арендуемое пространство разделено на пространство зала и пространство под открытым небом, которое арендуется экспонентами. Площадь, арендованная иностранными и транснациональными компаниями, называется международной.

Экспоненты

Экспонент со своим стендом (прямой экспонент) - тот, кто занимает стенд для презентации своей компании, получает счет от организатора и оплачивает его напрямую. Представляемая фирма (косвенный экспонент) - тот, кто не имеет собственного стенда, но представляет свою продукцию на стенде прямого экспонента. Созкспоненты на стенде экспонента или участники на коллективном стенде также статистически считаются экспонентами, если они выставляют свои собственные товары, используя свой собственный персонал на стенде экспонента или на коллективном стенде. Эти компании считаются экспонентами независимо от того, выставляется ли счет на экспонента или на коллективного организатора стенда. Характер участия и личность каждого экспонента на стенде должны быть предельно ясны из заявки, отправленной организатору выставки.

Национальность экспонента/созкспонента: иностранные экспоненты и транснациональные компании объединены в группу – международные экспоненты (а также пространство).

Посетители

Количество посетителей рассчитывается по факту. Количество устанавливается с помощью финансовых показателей: количество купленных билетов посетителями и количество билетов, выкупленных экспонентом или третьим лицом. Посетители с многоразовыми пропусками рассчитываются исходя из финансово обоснованного минимального количества использования пропуска. Каждый проданный семейный билет приравнивается к 4 посетителям. Посетители с любыми бесплатными пропусками, учитываются по мере возможности. Количество иностранных посетителей устанавливается либо по билетам, проданным с помощью специальных средств предварительной регистрации, либо по заполненным регистрационным карточкам с указанием иностранного происхождения посетителя, либо основываясь на опросах посетителей.

ОПРЕДЕЛЕНИЯ

CLC-VECTA (Нидерланды)

Пространство

Чистая выставочная площадь: сумма площади стенда и любого пространства, используемого организатором для объектов, имеющих непосредственное отношение к теме выставки.

Экспоненты

Экспонент - организация, выставляющая продукты или услуги по согласованию с организатором. Экспонентами считается персонал экспонентов и соэкспонентов, присутствующий на выставке.

Посетители

Посетитель - это лицо, которое посещает мероприятие один или несколько раз в течение дней, когда мероприятие/ торговая площадка открыты для лиц, имеющих входной билет.

Посетителем является:

- Лицо, получившее входной билет во время проведения мероприятия.
- Лицо, получившее входной билет в период предварительной регистрации и посетившее мероприятие/выставочную площадку не менее одного раза в течение всего срока проведения мероприятия.
- Лицо, получившее бесплатный входной билет и посетившее мероприятие/ выставочную площадку хотя бы один раз в течение всего мероприятия.
- Лицо, имеющее годовой абонемент и посетившее мероприятие/ выставочную площадку не менее одного раза в течение всего срока проведения мероприятия.
- Лицо, имеющее билет для прессы и посетившее мероприятие/ торговую площадку не менее одного раза в течение всего времени проведения мероприятия.

Экспонент, организатор, обслуживающий персонал посетителями не являются.

EXPO EVENT Swiss LiveCom Association (Швеция)

Пространство

Пространство разделено на закрытые помещения и зоны под открытым небом. Это площадь, занимаемой экспонентами, а также включает в себя "специальные выставочные" зоны, используемые организатором для функций, которые имеют прямое отношение к теме выставки.

Экспоненты

Организация (вместе с персоналом, присутствующим на выставке, включая персонал соэкспонентов), которая демонстрирует продукты или услуги по договору с организатором.

Посетители

Показатель посещаемости рассчитывается путем подсчета количества допусков на выставку. Количество пропусков в день может быть определено, например, с помощью электронной системы мониторинга въезда; прием посетителя считается не более одного раза в день.

FEVELUX (Бельгия, Люксембург)

Пространство

Пространство разделено на закрытые помещения и зоны под открытым небом. Это площадь, занимаемой экспонентами, включая "специальные выставочные" зоны, используемые организатором для сопряженных с выставкой функций.

Экспоненты

Прямые экспоненты: компании или организации, контактирующие с организатором, которые оплачивают свое участие или договариваются о коммерческой сделке с организатором для того, чтобы присутствовать на выставке. Экспонент владеет стендом, и может продавать продукцию от разных компаний.

Непрямые экспоненты: представленные организации или компании, которые не имеют собственного персонала и чьи продукты или услуги представлены на стенде прямого экспонента.

Посетители

Показатели посещаемости рассчитываются исходя из количества заходов на выставочную площадку в официальные часы ее работы по входному билету (включая VIP-карту) или билету, приобретенному через систему предварительной регистрации.

2 системы учета:

- с помощью электронной системы мониторинга
- корешки билетов или через регистрацию.

FKM (Германия и частично Италия)

Пространство

Выставочная зона подразделяется на закрытые помещения и зоны под открытым небом, а также на пространство, арендованное отечественными и зарубежными экспонентами, Чистая выставочная площадь состоит из площади стенда экспонента и пространства для специальных выставок. Общая выставочная площадь состоит из чистого пространства и служебных помещений, задействованных под мероприятие.

Экспоненты

Компании или организации, которые предлагают товары или услуги через свой персонал со своего собственного стенда, считаются экспонентами.

Дополнительно представленные фирмы - это компании, товары или услуги которых предлагает другой экспонент.

Посетители

Число посетителей рассчитываются в зависимости от количества посещений выставочного центра. Количество записей в день может определяться электронной системой прохода, при которой регистрируется максимум одна запись в день. Показатель посещаемости рассчитывается путем подсчета количества допусков на выставочные площадки. Количество пропусков в день может быть определено, например, с помощью электронной системы мониторинга входа – не более одного раза в день. Организаторы, которые не используют электронные системы контроля, должны предоставить в подтверждение корешки билетов или бланки электронной регистрации. Корешки билетов, проданных через кассы можно не хранить, так как выручка от продажи билетов служит доказательством.

FKM-Austria (Австрия, Хорватия и Словения)

Пространство

Общая арендованная площадь мероприятия зависит от количества площадей, арендованных отдельными участниками. Объем арендуемых площадей делится на закрытые площадки и открытые площадки, а также дифференцируется между отечественными и зарубежными экспонентами.

Выставки

Показатели экспонентов состояются из числа компаний, арендовавших индивидуальный стенд и использующих собственный персонал для продвижения товаров или услуг. Представленные фирмы - это компании, товары или услуги которых предлагает другой экспонент. Количество экспонентов не может быть добавлено к числу представленных фирм.

Посетители

Количество посетителей рассчитывается, исходя из количества проданных входных билетов или основано на электронной системе регистрации. Засчитывается один проход одного посетителя в день. Посетители, покупающие многоразовый билет, могут использовать билет в течение нескольких дней (подсчет входа основан на цене билета – если билет стоит на 20% больше, чем билет на один день, учитываются два посетителя). Приглашенные билеты, билеты экспонента, билеты прессы не учитываются.

Бесплатные входные билеты могут учитываться при электронной регистрации, в случае если указан полный адрес посетителя

FUTFO (Финляндия) & SFC (Швеция)

Пространство

Под общей арендованной площадью подразумевается площадь используемая и оплаченная экспонентами. Проводится различие между помещением и открытым пространством. Площади, предоставленные экспонентам бесплатно, не учитываются.

Выставки

Экспонент с собственным стендом (непосредственный экспонент) - это тот, кто заключил контракт на выставочный стенд в полном объеме, либо кто использует определенную, четко очерченную часть выставочного стенда с привлечением собственного персонала для продвижения товаров или услуг. Представляемая фирма (косвенный экспонент) - это та, чьи продукты или услуги предлагаются через прямого экспонента. Количество экспонентов с собственными стендами не может быть добавлено к числу представляемых фирм, за исключением случаев, когда это очевидно.

Посетители

Количество посетителей – вычисляется, как сумма оплаченных билетов, использованных приглашенных билетов и других использованных билетов, которые могут быть получены посетителями конференции, имевшими доступ на территорию выставки. Посетитель, прошедший по многоразовому билету, учитывается один раз в день. Экспоненты, пресса и персонал не учитываются.

ISFCERT SRL - Istituto di certificazione dati Statistici Fieristici (Италия)

Начиная с 2013 года ISFCERT назначается ACCREDIA (итальянский член европейской кооперации по аккредитации) для проведения аудита мероприятий в соответствии с ISO 25639 -2008 и ISO 17065-2012

Пространство

Арендованное пространство ярмарки - это площадь занятая участниками и оплаченная по официальной цене.

Пространство делится на открытую и закрытую площадку и на итальянскую и зарубежную зону.

Площади, предоставленные экспонентам бесплатно, не учитываются.

Экспоненты

Экспонент со своим стендом (прямой экспонент) - это тот, кто арендует стенд для своей компании, получает счет и оплачивает его.

Экспоненты делятся на итальянских и зарубежных.

Представляемая фирма (косвенный экспонент) не имеет собственного стенда, но присутствует на стенде прямого экспонента. Его нельзя учитывать, если он не платит официальный взнос за участие.

Посетители

Посетителем считается любое лицо, входящее на выставку по оплаченному билету, либо по приглашительному билету с контрольным талоном.

Посетители, допущенные бесплатно, учитываются только если предоставляют данные о себе.

Иностранцы учитываются в случае их идентификации.

Посетители по VIP-картам, экспоненты, прессы и персонал не учитываются.

Карты постоянного доступа учитываются только один раз.

РСВЯ – Российский союз выставок и ярмарок (Россия, Молдавия, Украина)

Пространство

Общая арендуемая площадь включает в себя как закрытые и открытые выставочные площадки арендуемые отечественными и зарубежными экспонентами.

Арендуемая площадь подразделяется на отечественную и зарубежную в соответствии с классификацией экспонента.

Экспоненты

В число экспонентов входят компании, арендовавшие на любых условиях (платно или бесплатно) индивидуальный стенд на весь период проведения выставочного мероприятия и использовавшие собственный или нанятый персонал для продвижения товаров и услуг. Экспоненты считаются как основными, так и соэкспонентами.

Представленная компания-это та, которая выставляет свои товары и услуги на основном стенде экспонента, без присутствия персонала.

Количество экспонентов не может быть добавлено к числу представленных фирм

Посетители

Количество посетителей определяется электронным или неэлектронным контролем посетителей, а также количеством оплаченных входных билетов и индивидуальных приглашений, собранных на входе.

Докладчики и участники бесплатных мероприятий (семинаров, конференций, конгрессов и др.) могут быть добавлены только в том случае, если они были зарегистрированы на входе и посетили выставочное мероприятие.

Почетные карточки, карточки сотрудников администрации, экспонентов и прессы не учитываются.

УСЦЕТ (Турция)

Пространство

Общая арендуемая площадь включает в себя как площадь зала, так и площадь под открытым небом, арендуемую экспонентами, и зависит от количества площадей, арендуемых отдельными экспонентами. В него входят помещения, арендованные как для отечественных, так и для зарубежных экспонентов.

Экспоненты

Физические и юридические лица, выставляющие свои услуги и продукцию на стенде, выделенном организатором в соответствии с условиями договора, заключенного между организатором и экспонентом.

Организатор должен заполнить и направить в UFI бланк отчета о результатах ярмарки вместе с каталогом ярмарки, копией договора, страхового полиса и документа, подтверждающего уплату всех страховых взносов, именной список прямых или косвенных иностранных участников международных ярмарок. Форма включает общее количество участников (с указанием числа иностранных участников с их распределением по странам), общую площадь под стенды, выделенную участникам, (в том числе иностранцам, с указанием их доли участия), общее количество посетителей (в том числе с иностранных их распределением по странам), а также общие оценки организатора относительно выставки.

Посетители

Количество посетителей рассчитывается в зависимости от количества проданных билетов, количества бесплатных билетов или электронного счета на турникетах.

UNIMEV – OJS department (Франция)

Пространство

Приведенные цифры относятся к площади (площади стенда), занимаемой экспонентами и соэкспонентами, независимо от того, оплачивается она или нет.

Это соответствует количеству фактически занятых квадратных метров.

Экспоненты и соэкспоненты

Основным участником выставки является организация, заключающая договор непосредственно с организатором и представляющая свою продукцию / услуги с собственным персоналом.

Соэкспонентом является юридическое лицо, которое представляет свою продукцию/услуги на основном стенде экспонента под своей торговой маркой со своим личным именем.

Посетители

Посетителем считается любое лицо, входящее на ярмарку/выставку в официальные часы ее работы, которое предъявляет при контрольном доступе либо билет, либо карточку, подтверждающую оплату входного взноса, либо приглашающий билет с номерным контрольным талоном.

Журналист считается посетителем. В число посетителей не входит персонал экспонентов, выставочных центров, поставщиков услуг и сотрудников организаторов. Дополнительный визит в другой день, кроме первого, считается повторным визитом.

Посетитель, юридический адрес которого находится в другой стране, считается иностранным гостем.

Цифры, приведенные в брошюре Euro Fair Statistics, касаются общего числа посещений: "вход посетителей" - это общее количество посетителей, допущенных на ярмарку / выставку в официальные часы ее работы.

ГЕОГРАФИЯ МЕРОПРИЯТИЙ



СПИСКИ ИСПОЛЬЗУЕМЫХ КОДОВ (1/3): Периодичность, Допуск, Секторы экономики

Периодичность	
1	Раз в год
2	Раз в два года
3	Раз в три года
4	Каждые четыре года
2x1	2x1 = дважды в год
3x1	3x1 = 3 раза в год
4x1	4x1 = 4 раза в год
Пусто	Не регулярно Или еще неизвестно (впервые)

Площадь, показатели участников и посетителей	
Пусто	Не пройден аудит
	Недоступно
0	ноль

Допуск	
T	Специалисты (только)
P	частные лица (только)
T/P	Специалисты и частные лица

Имя аудитора	
Пусто	Не пройден аудит или не сертифицировано

1. Сельское и лесное хозяйство, рыболовство	
Сельское хозяйство Растениеводство Скотоводство Разведение животных Рыбный промысел Рыболовство Винаградарство Лесное хозяйство	
2. Общественное питание, гостиничный бизнес	
Пекарское оборудование Гостиничный бизнес Напитки Мясная промышленность Производство напитков Холодное питание Ресторанная еда Вода Производство еды Вино	
3. Отдых, хобби, развлечения	
Животные Музыка Нумизматика Живопись Товары для животных Велосипеды Филателия Свадебная фотография Поход Радио Трейлеры Занятия для пенсионеров Развлечения Сувениры Фототовары Спортивные товары Садоводство Бассейн Хобби Рукоделие Конный спорт Туризм Охота Телевидение Отдых Свадьбы	
4. Услуги для бизнеса, ритейл	
Реклама Банковские операции	

Уборка Взаимодействие Финансы Франшиза Похоронные услуги Страховка Легальные инвестиции Услуги Маркетинг Контакты Публикации Хранение Субподряд	
5. Строительство, Инфраструктура	
Кондиционирование воздуха Архитектура Строительство Сооружение Отопление Малая архитектура Гражданское строительство Водопродовные работы Камнеобработка Столярные работы	
6. Путешествия	
Путешествия	
7. Охрана, Пожарная безопасность, Защита	
Оборона Защита Безопасность Охрана	
8. Образование	
Книги Переподготовка Образование Детские сады Школы Курсы	
9. Энергия, нефть, газ	
Энергия Газ Свет Минералы Добыча полезных ископаемых Нефть Шельфовый газ Газо- и нефтехимия	
10. Охрана окружающей среды	
Окружающая среда Переработка Отходы	
11. Полиграфия, Упаковка	
Каллиграфия Графика Упаковка	

Бумага Печать Репрография	
12. Мебель, дизайн интерьера	
Мебель Мебельное производство Дизайн интерьера Оборудование	
13. Сувениры. Товары для дома. Подарки. Игрушки	
Керамика Подарочные игры Стеклянные изделия Изделия ручной работы Товары для дома Посуда Столовые приборы Игрушки	
14. Красота, Косметика	
Красота Косметика Парфюмерия	
15. Недвижимость	
Жилищные вопросы Недвижимое имущество	
16. Автомобили, мотоциклы	
Автомобили Мотоциклы	
17. Химия	
Химия Красочная промышленность Пластмасса	
18. Электроника, Компоненты	
Электрооборудование Электроника	
19. Машиностроение, промышленное производство инструментов, оборудования	
Сборка Автоматизация Тросы Изделия Очистка (промышленного оборудования) контрольная и приборостроительная техника Литейное дело Геология Промышленное оборудование Лазер Станки Измерение Металлургия Металлообработка	

Электроэнергетика Роботы Наука Сварка Проволока	
20. Авиация, Космос	
Космос Авиация	
21. IT и телекоммуникации	
Аудио и видео Трансляция Компьютеры и ПО Информационные системы Мультимедиа Новые технологии Звук Телекоммуникации	
22. Здоровье, медоборудование	
Биотехнологии Стоматология Оборудование для инвалидов Санитария и гигиена Медицина Фармакология Санация Уход за пожилыми людьми Хирургия Ветеринария	
23. Оптика	
Оптика	
24. Украшение, часы и аксессуары	
Украшения Часы	
25. Текстиль, одежда, мода	
Ткани Мода Leather Кожа Белье Туфли Текстиль	
26. Транспорт, Логистика, Судоходство	
Лодки Транспортеры Погрузочное оборудование Логистика Судоходство Трафик Транспорт Грузовики	
27. Общее	
Потребительские товары	

СПИСКИ ИСПОЛЬЗУЕМЫХ КОДОВ (2/3): Лист аудиторов с контактной информацией

1 Artus Consulting

Innsbrucker Bundesstraße 73
5020 Salzburg, Austria (Зальцбург, Австрия)
Phone: + 43 662 851 287 19
e-mail: c.richter@artus.at

2 BDO & Associados

Avenida da Republica 50-10°
P-1069-211 Lisbon, Portugal
(Лисабон, Португалия)
Phone: +351 2 17 99 04 20
Fax: +351 2 17 99 04 39

3 BDO LLC

201-203, Kharkivske Road
Kyiv, 02121, Ukraine (Украина)
Tel.: +38 (044) 393 26 87, +38 (044) 393 26 88
Fax: +38 (044) 393 26 91
e-mail: bdo@bdo.kiev.ua

4 CENTREX

Albertirsai út 10
H-1101 Budapest, Hungary (Будапешт, Венгрия)
Phone & Fax: +36 (1) 26 36 368
e-mail: info@centrexstat.org

5 Conference od Italian Regions and Autonomous Provinces

Viale Aldo Moro, 44
40127 Bologna, Regione Emilia-Romagna, Italy
(Болонья, Италия)
Phone: +39 (051) 527 6534
Fax: +39 (051) 527 6512
e-mail: fuagliariello@regione.emilia-romagna.it

6 Ernst & Young Accountants LLP

Wassenaarseweg 80
2596 CZ Den Haag (The Hague) Гаага

7 EXPOCERT

65 rue Colbert
92700 COLOMBES, France (Коломб, Франция)
Phone: +33 1 47 84 01 56
e-mail: contact@expocert.fr
www.expocert.fr

8 EXPO'STAT

33 rue Abel Hovelacque
75013 PARIS, France (Париж, Франция)
Phone : +33 1 45 35 69 86
e-mail : cdasilva@expostat.com
www.exposat.com

9 FKM

Littenstrasse 9
D-10179 Berlin, Germany (Берлин, Германия)
Phone: +49 (30) 2 40 00-0
Fax: +49 (30) 2 40 00-3 40
e-mail: info@fkm.de
www.fkm.de

10 ISFCERT SRL

Via L. Vestri, 1
40128 Bologna, Italy
(Болонья, Италия)
Phone: +39 (051) 745 9000
Fax: +39 (051) 745 9007

11 MADISON

C/ Proci6n, 7 Portal 1 - EDIFICIO AMÉRICA II
E-28023 Madrid, Spain (Мадрид, Испания)
Phone : +34 90 260 25 55
e-mail: maite.sanmartin@madisonmk.com
website: www.madisonmk.com

12 MediaAuditFinland Oy

L6nnrotinkatu 20 B
00120 Helsinki Finland
Phone: +358 40 358 9315
website: www.mediaauditfinland.fi

13 РуссКом Ай-Ти, ГК

8, Авиамоторная ул.
111024 Москва, Россия
Phone: +7 495 925 0433
Fax: +7 495/925 0432
e-mail: audit@auditexpo.ru

14 Scandinavian Fair Control (SFC)

Fairlink AB
Elmiavägen 11
S-554 54 J6nk6ping (Йёнчё-пинг, Швеция)
Phone: +46 36 34 62 30
e-mail: info@fairlink.se
website: www.fairlink.se

15 TREVOR

Revisione e organizzazione contabile
Sede di Trento
Via Brennero N. 139, 38121 Trento (TN) (Триент, Италия)
Phone: +39 0461 828 492
Fax: +39 0461 829 808
e-mail: trevor.tn@trevor.it
website: www.trevor.it

16 Turkey : local Chambers of Commerce

Contact UCCET
Dumlupınar Bulvarı No:252 (Eskişehir Yolu 9. Km.)
06530 / Ankara, Turkey (Анкара, Турция)
Phone: +90 (312) 218 22 82
Fax: +90 (312) 218 24 84
e-mail: info@tobb.org.tr

СПИСКИ ИСПОЛЬЗУЕМЫХ КОДОВ (3/3): Список организаций

1 24 Saat Fuarçılık A.Ş.
2 2K Fuarçılık Ltd.Şti
3 4M Fuar Organizasyon Tic. Ltd. Şti
4 4youevents GmbH
5 656 EDITIONS
6 A&T sas di Luciano Malgaroli
7 A.N.C.I. SERVIZI SRL
8 A3 LOR
9 A3P
10 Abies Fuar Hizmetleri Ltd. Şti.
11 ACE Expo & Int. Federation of Bodybuilding
12 ACPT Fuarçılık A.Ş.
13 ACROPOLI SRL
14 ACTIVA FRANCE
15 ADAF - ASSOCIATION DES DEPANNEURS AUTOMOBILE DE FRANCE
16 ADES ORGANISATION
17 ADHESION GROUP
18 Advanced Music
19 ADVEL
20 AEC
21 AEPV Association des Acteurs Economiques de la Plastics Vallée
22 AFAG Messen und Ausstellungen GmbH
23 Afanya Fuarçılık Ltd. Şti
24 Age Global Fuarçılık Org. Ltd. Şti
25 AGEN EXPO CONGRES SAS
26 AGENCE SAFYM
27 Agonya Fuarçılık Ltd. Şti
28 AIMPES SERVIZI SRL
29 AINTEREXPO
30 Ajansasya Fuarçılık Org. Ltd. Şti.
31 Akare Fuarçılık A.Ş
32 Akdeniz Reklamcılık ve Tanıtım Hizmetleri A.Ş.
33 Akort Tanıtım Organizasyon ve Fuarçılık Ltd. Şti.
34 Aktüel Expo Uluslararası fuarçılık Ltd. Şti.
35 Alle Uluslararası Fuar Org. Hizmet. Ltd.Şti
36 ALPEXPO GRENOBLE
37 AMA Service GmbH
38 Amsterdam Record Convention
39 Anadolu Expo Fuar Ticaret Ltd.Şti
40 ANCF (ASSOCIATION NATIONALE CIVAM FERMIER)
41 Anfaş Antalya Fuarçılık İşletme ve Yatırım A.Ş.
42 ANGERS LOIRE TOURISME EXPO CONGRES (ALTEC) - DESTINATION ANGERS
43 Antexpo Fuarçılık Hizmetleri Ltd.Şti
44 ANTLIA ORGANISATION
45 APVO

46 AQUITEC
47 ARLPC (Amicale Rétro Locomotion du Pays chatelleraudais)
48 ART Fuar Org.Tic Ltd.Şti.
49 ART PARIS (FILIALE DE FRANCE CONVENTIONS)
50 art3f
51 Artexis Easyfairs
52 Artr 2 Fuarçılık Ltd. Şti
53 Artı Fuarçılık Organizasyon Ltd. Şti
54 Artissima S.r.l.
55 Artkim Fuarçılık Tic. A.Ş.
56 ARTS EXPO
57 AS Fuarçılık Hizmetleri Tic. Ltd. Şti
58 AS Fuarçılık Hizmetleri Tic. Ltd. Şti
59 AseI Uluslararası Fuar Hizmetleri San ve Dış Tic. A.Ş.
60 Asiexpo
61 Asociación Malagueña de Automoción
62 ASOCIACION VIDA SANA
63 Associació Agents Inmobiliaris, Consorci ZF Barcelona, Real Newtech
64 ASSOCIATION CANINE DU POITOU
65 ASSOCIATION CYCL'EAU
66 ASSOCIATION DES MAIRES DE GIRONDE (AMG)
67 ASSOCIATION FESTICULTURE
68 ASSOCIATION FOIRE DE LA HAUTE-SAVOIE MONT-BLANC (ROCHEXPO)
69 Association Les Puces du Design
70 ASSOCIATION MARATHON DE LA ROCHELLE
71 Association of Designers, Manufacturers and Suppliers of Personal Protective Equipment (ASIZ)
72 ASSOCIATION POITIERS COLLECTION PASSION
73 ASSOCIATION POUR LA PROMOTION DE LA GASTRONOMIE (APGAST) - SAS GASTROMEDIA
74 Associazione Culturale Tuanis
75 Associazione Nazionale S.A.P.A.R
76 ASSOMAC SERVIZI SRL
77 ATELIERS D'ART DE FRANCE
78 Atis Fuarçılık A.Ş.
79 ATLANBOIS
80 Atlas Uluslararası Fuarçılık Reklam Org. Ltd. Şti
81 AUDE BUSINESS EVENTS, S.L.
82 Auto Zürich AG
83 AUVERGNE EVENTS - GL EVENTS
84 AUXERRE CONGREXPO
85 AVIGNON TOURISME
86 Avrasya Fuarçılık Tanıtım Org. Hizmet Ltd. Şti.
87 AZA ANIMACIONES
88 BABY COOL ORGANISATION
89 Bashkir Exhibition Company, Ltd

90 BCCMA
91 BdB Tiendas de Materiales.
92 BDO
93 BEA s.r.l.
94 BEAUTEAM / INFOPRO DIGITAL
95 Beauty Trade Professionals
96 BeautyIn
97 BEC Bilbao Exhibition Centre
98 BEES-BIOENERGIE EVENEMENTS ET SERVICES
99 Ben de Wild Productions B.V.
100 Bernexpo AG
101 Beta Fuarçılık Ltd. Şti
102 BIBLIOTHEQUE COLMAR - POLE MEDIA CULTURE EDMOND GERRER
103 Bileşim Yayıncılık Fuarçılık ve Tanıtım Hizm. San.Tic.A.Ş.
104 BIRP - GROUPE SOLUTIONS
105 Birseck Marketing GmbH
106 Bizon Exhibition Companies Group, LLC
107 Blammo Events B.V.
108 Blickfang GmbH, Stuttgart
109 Boerding Exposition SA
110 Boğaziçi İhtisas Fuarçılık Ltd. Şti.
111 Bologna Mineral Service S.r.l.
112 BOLOGNAFIERE COSMOPROF SPA
113 BOLOGNAFIERE SPA
114 BONJOUR CARAVANING
115 Boyut Fuarçılık Hizmet. Org. Ltd. Şti
116 BraMåssor Sverige AB
117 Brancheorganisatie ICTWaarborg
118 BRF Fuarçılık ve Tanıtım Hizmetleri A.Ş.
119 Brno Trade Fairs
120 BUREAU HORTICOLE REGIONAL PAYS DE LOIRE/SALON DU VEGETAL
121 Business Event LLC
122 By Connect
123 C³ Chemnitzer Veranstaltungszentren GmbH/co Messe Chemnitz
124 CAEN EVENEMENTS
125 CARAVANAS CRUZ, S.L.U.
126 CARRARAFIERE S.R.L.
127 CCI BORDEAUX GIRONDE
128 CCI DE BEZIERS - SAINT-PONS
129 CCI DE LA ROCHELLE
130 CCI DE TARBES ET DES HAUTES PYRENEES
131 CCI DU GARD - Délégation Nîmes
132 CENTRE FRANCE EVENEMENTS
133 CENTRO FIERA DEL GARDA S.p.A.
134 CEPRA - CENTRO PROMOZIONALE ACIMALL SRL UNIPERSONALE
135 CESENA FIERA SPA

СПИСКИ ИСПОЛЬЗУЕМЫХ КОДОВ (3/3): Список организаций

136 CHAMBRE DES METIERS ET DE L'ARTISANAT D'EURE ET LOIRE	182 DLG Fuarçılık Ltd.Şti.	228 ENTE FIERA PROMOBERG
137 Charleroi Expo	183 DLG Service GmbH	229 EPMA
138 CHORUS SA	184 DO.MO.ART. SRL	230 EQUIPE INTERNATIONAL SRL
139 CIRCULO DE FORMACIÓN	185 Domino Fuarçılık A.Ş.	231 Ermevents SL
140 CLUB AMATEURS D'AUTOMOBILES ANCIENNES	186 DonExpocentre	232 Espacio de Arte Contemporaneo Díez-Cascón Arquitectos
141 CNEP	187 Dossodossi Fuarçılık A.Ş.	233 ESPECIALIZA-T
142 COFAQ	188 DRT Events	234 EST BOURGOGNE MEDIA
143 COGES	189 DUNKERQUE KURSAAL	235 EUROEXHIBITION SERVICES SCRL
144 COLMAR EXPO SA	190 DUPLEX AND CO	236 Euroexpo Ltd
145 COMASIA LIMITED	191 E Uluslararası Fuar ve Tanıtım Hizmetleri A.Ş.	237 EUROEXPO Messe- und Kongress-GmbH
146 COMEXPOSIUM	192 E.A. FIERA DEL LEVANTE	238 EUROINDEX
147 COMITE DES FETES, FOIRES ET SALONS DE LA ROCHELLE	193 E.A. FIERA DI FOGGIA	239 EUROPEXPO
148 COMMUNAUTÉ EMMAÛS POITIERS	194 E.I.C.M.A. - ESPOSIZIONE INTERNAZIONALE DEL CICLO E MOTOCICLO	240 Eurospoor
149 COMMUNICA ORGANISATION	195 E.T.A.I.	241 EUROVET
150 COMOCREA - EXPORT CONSORTIUM TEXTILE DESIGN	196 Easyfairs	242 EVEN PRO
151 Comune di Alba	197 Easyfairs GmbH Basel	243 Evenementenhal Gorinchem B.V.
152 Comunidad de Madrid	198 EASYFAIRS IBERIA, S.L.	244 EVENT INTERNATIONAL
153 Conceptum Spain S.L	199 Easyfairs Nederland	245 Event-ex AG, Uster
154 CONFERENCE SERVICE SRL	200 EASYFAIRS ORIEX	246 EVENTOPLUS MEDIOS S.L.
155 CONGRES ET EXPOSITIONS DE BORDEAUX	201 Easyfairs Switzerland	247 EVENTOS DEL MOTOR S.L.
156 Congress und Messe Innsbruck GmbH	202 ECO BIO D'ALSACE	248 Eventus Organizasyon Fuarçılık ve Tic A.Ş.
157 CONSEIL NATIONAL DES CENTRES COMMERCIAUX (CNCC)	203 ECR Fuarçılık Ltd. Şti	249 Exact Software Nederland BV
158 Convention Tattoo	204 EDI.CER. SPA	250 Exactus
159 COTE OUEST (Membre de LÉVÉNEMENT)	205 EDIPAP SRL	251 Exhibition Company «Expodesign» Ltd
160 COTE SALONS	206 EDITRICE IL CAMPO SRL	252 EXMEDIA SRL
161 CREALOSIR86	207 Edfairs Fuarçılık Ltd. Şti.	253 EXPERIENCE MONTAGNE
162 CREMONAFIERE S.P.A.	208 EFEM Uluslararası Fuar ve Org. Hiz. A.Ş.	254 EXPO ARAD
163 Crocus International, AO	209 EFIM SPA	255 Expo Business Communications BV
164 CSI Concours Saut International AG	210 EF-International Ltd	256 Expo Communications BV
165 CURIOSITY ANTIC	211 Efor Ege Fuarçılık Org. Ltd. Şti.	257 Expo Conseil
166 CYF Fuarçılık A.Ş.	212 Ege Fuarçılık Org. Rek. ve Yayın Ltd. Şti.	258 Expo Mazury
167 Dalexpocenter, Ltd	213 EHLIS S.A.	259 Expocentre AO
168 DAMYA ORGANISATION	214 Eket Fuarçılık Tic. Ltd. Şti.	260 EXPOCINEGETICA, S.L.
169 Dancefair	215 Eko Fuarçılık Tic. Ltd. Şti.	261 EXPOCINQ
170 DDB LIVE FOR PEOPLE	216 Eko MMI Fuarçılık Tic. Ltd. Şti.	262 EXPODRONICA S.L
171 De Centrale Boekhandel	217 EKS Fuarçılık A.Ş.	263 Expolife Fuarçılık Ticaret A.Ş.
172 Demos Fuarçılık ve Org. A.Ş.	218 Ekspotürk Fuarçılık A.Ş.	264 Expolink Fuarçılık Hizmetleri Tic.A.Ş.
173 DESTINATION NANCY	219 El Consorci de la Zona Franca	265 Expomark Oy
174 Detary Fuarçılık Org. Ve Tanıtım Hizmet. Ltd.Şti	220 Elektrifikatsiya JSC	266 EXPONANTES
175 Deutsche Messe AG	221 ELIPSE INICIATIVAS, S.L.	267 Exponor
176 Deutscher Weinbauverband e.V.	222 Elit Fuarçılık Hizmetleri Ltd.Şti.	268 Expo-Park. Exhibition Projects Ltd
177 DIARIO MONTAÑÉS	223 Elka Fuarçılık Ltd. Şti.	269 Expoproof
178 Different Design	224 Elmia	270 EXPOS SALONS ANIMA
179 DIJON CONGREXPO	225 EMBIELLAGE D'OR BIGOURDAN	271 Exposicam srl
180 Diputación De Salamanca	226 Emex Management GmbH, Zürich	272 EXPOSICIONES Y EVENTOS, S.L.
181 DLG e.V.	227 EMMAÛS CHATELLERAULT - NAINTRÉ	273 EXPOURENSE_Fundación Feiras E Exposições De Ourense

СПИСКИ ИСПОЛЬЗУЕМЫХ КОДОВ (3/3): Список организаций

274 Eylül Fuar Org. Sergi ve Panayır Ltd.Şti	320 GALEXPO	366 HINTE GmbH
275 Fachausstellungen Heckmann GmbH	321 Garda Trentino SpA	367 HKF Fuarçılık A.Ş.
276 Faircom AG, Ittigen	322 GEFI S.P.A.	368 HoLaPress Communicatie
277 Fairs Consult	323 Gelecek Fuarçılık Hizmetleri Kültür Ve Sanat Etkinlikleri Paz. San Ve Tic Ltd. Şti.	369 Holcus Buiten B.V.
278 FAMILY PROMOTION sarl	324 GEO SPA	370 HP COMMUNICATION
279 FantasyCon AG	325 Gewerbeverband Basel-Stadt	371 HUNGEXPO
280 Farexpo LLC	326 GFA EVENTS	372 Hyphen Project Management
281 FCI Fuarçılık A.Ş.	327 GHM Gesellschaft fürHandwerksmessen mbH	373 I Saloni Nautici Genova
282 FDHPA 17	328 GIE DISGROUP	374 IAAPA Europe IVZW
283 FEDERATION FRANCAISE MÉDIÉVALE	329 GIE OBJECTIF TRANSPORT PUBLIC	375 IBC
284 FEDERLEGNO ARREDO EVENTI SPA	330 GL Events	376 IBS EVENT
285 FEDERUNACOMA SURL	331 GL EVENTS - TOULOUSE EVENEMENTS	377 ICE Ltd.
286 FEGICAT	332 GL EVENTS EXHIBITIONS - BREST	378 IDEABIELLA
287 Feira Internacional De Galicia Abanca	333 GL EVENTS EXHIBITIONS - LILLE	379 IDEAL Connaissances
288 Feria Bebé SL	334 GL EVENTS EXHIBITIONS - LYON	380 IDICE SAS
289 FERIA BEBE, S.L.	335 GL EVENTS EXHIBITIONS - PARIS	381 IFA_Institucion Ferial Alicantina
290 Feria De Valladolid	336 GL EVENTS EXHIBITIONS - VILLENEUVE SUR LOT	382 IFEBA_Feria de Badajoz
291 Feria De Zaragoza	337 GL Events Exhibitions Fuarçılık A.Ş.	383 IFEMA_Feria De Madrid
292 Feria Del Mueble Yecla	338 GL Platform Fuarçılık Hizmetleri Ltd. Şti.	384 IFEPA_Palacio De Ferias Y Exposiciones De La Región De Murcia
293 Feria Valencia	339 GLOBAL ROBOT EXPO,S.L	385 İFO İstanbul Fuar Hizmetleri A.Ş.
294 Fespa Eurasia Fuarçılık A.Ş.	340 Globus Fuar Kongre Yönetimi ve Tanıtım Hizmetleri Ltd. Şti.	386 IFTSA_Institución Ferial De Tenerife
295 FEVAL_Institucion Ferial De Extremadura	341 gmk & WNP Fachmessen UG	387 IJV-IFAS
296 FF EVENTS	342 GOBIERNO DE CANTABRIA	388 İkon Fuarçılık Hizmetleri Ltd. Şti
297 FICOBA_Recinto Ferial De Gipuzk	343 Godet Production	389 İMI Fuarçılık Hizmetleri Ltd.Şti.
298 Ficomic	344 Godet Production	390 INFECAR_Institución Ferial De Canarias
299 FIERA MILANO SPA	345 Gospodarsko razstavisce d.o.o.	391 İno Uluslararası Fuar Tan. Org. A.Ş.
300 FIERA ROMA SRL	346 Grand Chelem Event SA, Mariage.ch	392 İnoloji Fuarçılık A.Ş.
301 FIERE DI PARMA SPA	347 GreenExpo Exhibition company, Ltd.	393 INFOPRO DIGITAL
302 FIIH	348 GROUPE AEF	394 INFOPROMOTIONS - GROUPE SOLUTIONS
303 FIL	349 GROUPE STUDYRAMA	395 Informa Exhibitions UK
304 Finnish Marine Industries Federation Finnboat	350 GROUPE UP	396 Innova 7
305 Fira de Barcelona	351 Grup Medya Fuarçılık Ltd. Şti.	397 Innova Eventos Zaragoza
306 FIRENZE FIERA S.P.A.	352 Grupo Absolute	398 INPPS Fuarçılık Ltd. Şti
307 FISA	353 Grupo Cosmabelleza	399 Integrated Systems Events LLC
308 FLOTTE AUTOMOBILES	354 GSMA Association	400 INTERALIA, FERIAS PROF. Y CONGRESOS
309 FOIRE DE BERE - CHATEAUBRIANT	355 Gül Fuarçılık ve Organizasyon Ltd. Şti	401 Intergem Messe GmbH
310 FOIRE INTERNATIONALE DE CLERMONT-FERRAND COURNON	356 Hamburg Messe und Congress GmbH	402 INTERMAT S.E. (GROUPE COMEXPOSIUM)
311 Fondazione Circolo dei Lettori	357 HANNOVER FAIRS INTERNATIONAL GMBH SEDE ITALIANA	403 International Fashion Fair İstanbul Moda Fuarçılık A.Ş.
312 Förlags AB Albinsson & Sjöberg	358 Hannover Fairs Turkey Fuarçılık A.Ş.	404 International Plovdiv Fair
313 FORMINPROGRESS SRL	359 Hannover Messe Ankiros Fuarçılık A.Ş.	405 Internationale Vakbeurs van het Meubel Brussel
314 Freiburg Wirtschaft Touristik undMesse GmbH & Co. KG /Solar Promotion GmbH	360 Hannover Messe Sodeks Fuarçılık A.Ş.	406 Interservis
315 Frig Fuarçılık ve Org. Hizm. San. Ve Tic. Ltd. Şti.	361 Health & Beauty Marketing Swiss GmbH Luzern	407 IPACK IMA S.R.L.
316 Fundació Inform	362 Heinz Schoch, Riehen	408 ISF Fuarçılık Tic. Ltd. Şti.
317 Future Cheer Ltd	363 Herbstmesse Solothurn	409 İstamonu Fuarçılık Hizmetleri Ltd. Şti.
318 FYCMA_Palacio De Ferias Y Congresos De Málaga	364 Het Beurskantoor BV	410 İstanbul Dünya Ticaret Merkezi A.Ş.
319 GALERIE PHOCÉA	365 HHB Fuar Organizasyon Reklam A.Ş.	411 İstanbul Eğitim Fuarları ve Tanıtım Ltd. Şti

СПИСКИ ИСПОЛЬЗУЕМЫХ КОДОВ (3/3): Список организаций

412 Istanbul Fuarçılık A.Ş.
 413 Istanbul Restate Fuar Org. A.Ş.
 414 Italian Exhibition Group SpA
 415 ITE Expo International
 416 Ivace / Câmara de Comercio / Iccex.
 417 İZFAŞ İzmir Fuarçılık Hizmet. Kültür ve Sanat İşleri. Tic.A.Ş
 418 Izgi Fuarçılık Ltd. Şti.
 419 Jaarbeurs
 420 JBC SARL
 421 JEANNE & LOUIS PRODUCTIONS
 422 JEC GROUP
 423 JOINTO ENTERTAINMENT S.L.
 424 JRCE BRETAGNE
 425 Junior Fuarçılık Ltd. Şti.
 426 Jyvaskylä Fair Ltd
 427 Kaiju Entertainment S.L.
 428 Kalite Fuar Yapım A.Ş.
 429 KALORIK
 430 Karlsruhe Messe- und Kongress GmbH
 431 Kazanskaya Yarmarka JSC
 432 Kempten Messe- & VeranstaltungsbetriebAllgäuer Festwoche
 433 KFA Fuarçılık Ltd. Şti.
 434 Kielce Trade Fairs
 435 Kinold - Ausstellungsgesellschaft mbH
 436 Klagenfurter Messe Betriebsgesellschaft m.b.H.
 437 Kobi Fuarçılık Tanıtım ve Organizasyon Ltd. Şti.
 438 Koelnmesse GmbH
 439 KompetenzHaus GmbH, Neukirch
 440 Koninklijke Nederlandse Klim- en Bergsport Vereniging (NKBV)
 441 Kortrijk Xpo CVBA
 442 Kryon GmbH
 443 Küre Fuarçılık Ltd. Şti.
 444 Kuzbass Fair JSC
 445 Kyiv International Contract Fair
 446 L.E.O - LOIRE EVENEMENT ORGANISATION
 447 LA FABBRICA DEL LIBRO SPA
 448 LA VOIX L'ETUDIANT SA
 449 LABORAMA
 450 Lahiti Fair Ltd
 451 LAMIRAULT
 452 Landesmesse Stuttgart GmbH
 453 LARIOFIERE
 454 L'AUTRE AGENCE
 455 LE COLLECTIF DU CAFÉ - COMITÉ FRANÇAIS DU CAFÉ
 456 LE GALEC SOCIETE COOPERATIVE GROUPEMENT D'ACHAT DES CENTRES E.LECLERC

457 LE MANS EVENEMENTS SEML
 458 LE MONDIAL DU TATOUAGE
 459 LEDO Sports & Events, S.L.U.
 460 Lego Nederland B.V.
 461 Leipziger Messe GmbH
 462 Leipziger Messe International GmbH
 463 LES EDITIONS SEBAN LESITEDUMARIAGE.COM
 464 Les Gardiens de la Fantasy
 465 LES VAILLANTES PETARELLES DE L'OUEST (VPO)
 466 L'ETUDIANT
 467 Liege Expo
 468 Life Media Fuarçılık A.Ş
 469 Likapa Fair Fuarçılık Ticaret Aş.
 470 LILLE GRAND PALAIS
 471 LINEAPELLE SRL
 472 Longarone Fiere S.r.l.
 473 LUCCA CREA srl
 474 Luna fuarcılık Ticaret A.Ş.
 475 Luxexpo The Box
 476 M.SEVENTY.S.R.L.
 477 M3B GmbHMESSE BREMEN
 478 Mack Brooks Exhibitions Ltd
 479 Mack Brooks Fuarçılık A.Ş.
 480 MACK-BROOKS FRANCE
 481 MAGENTA PUBLICIDAD
 482 MAIRIE DE CASTRES
 483 Malatya Belediyesi Fuarçılık Hizmet. Kültür ve Sanat Etkinlik. Tic. A.Ş.
 484 MALO METIERS D'ART
 485 MAREDIMODA SCARL
 486 MARKET ACCESS GROUPE ENR
 487 Marketing Centre «Expokhle»
 488 Marmara Tanıtım Fuarçılık Org. Rek. ve Tic. A.Ş.
 489 Marmaris Fuarçılık Org. Halkla İlişkiler Ltd. Şti.
 490 MASH MEDIA 2005
 491 MBA Grup Uluslararası Fuarçılık Ltd. Şti
 492 MCH Group
 493 MCI Fuarçılık Dış Ticaret Ltd. Şti
 494 MEDI Expo Ltd
 495 MEDIAPPOINT & COMMUNICATIONS SRL
 496 Medya Fors Fuarçılık A.Ş.
 497 Medya Trend Fuarçılık San. Ve Tic. A.Ş.
 498 Mefaş Fuarçılık A.Ş.
 499 MEGACITE - SOCIETE D'EXPLOITATION DU CENTRE D'EXPOSITION ET DE CONGRES D'AMIENS METROPOLE
 500 Memory Productions Events B.V.
 501 MEORIENT

502 Mesago Messe Frankfurt GmbH
 503 Messe Berlin GmbH
 504 Messe Bozen AG
 505 Messe Dortmund GmbH
 506 Messe Düsseldorf GmbH
 507 Messe Erfurt GmbH
 508 Messe Essen GmbH
 509 Messe Frankfurt Exhibition GmbH
 510 MESSE FRANKFURT FRANCE S.A.S
 511 Messe Frankfurt Istanbul Uluslararası Fuarçılık Ltd. Şti.
 512 MESSE FRANKFURT ITALIA SRL
 513 Messe Frankfurt RUS, Ltd.
 514 Messe Husum & Congress GmbH & Co. KG
 515 Messe München GmbH
 516 Messe Offenbach GmbH
 517 Messe Offenburg-Ortenau GmbH
 518 Messe Ried GmbH
 519 Messe Stuttgart Ares Fuarçılık Ltd. Şti
 520 Messe- und Veranstaltungsgesellschaft Magdeburg GmbH (MVG)
 521 Messe Wächtersbach GmbH
 522 Messe Weinfelden
 523 Messe Wels GmbH & Co KG
 524 Messezentrum Salzburg GmbH
 525 Metal-Expo LLC
 526 METZ EVENEMENTS
 527 MICRONORA
 528 MICROPOLIS - PARC DES EXPOSITIONS ET CONGRES DE BESANCON
 529 MIDO SRL UNIPERSONALE
 530 MIFUR SRL
 531 Mineralien- u. Fossilienverein Sektion Basel und NWS
 532 MINT Fuarçılık ve Organizasyon A.Ş.
 533 Mir-Expo EC, LLC
 534 Mobile World Capital Barcelona
 535 MOBILITY FOR BUSINESS
 536 Modef Fuarçılık Ticaret Ltd. Şti
 537 Modefabrik B.V.
 538 Moldexpo Int. Exbn. Center JSC
 539 Mondial Congressos
 540 MONEV
 541 MONTPELLIER EVENTS
 542 MOSTRA D'OLTREMARE SPA
 543 Motor Press Iberica
 544 MOTORPRESS IBÉRICA, S.A.
 545 MSK Fuarçılık Ltd. Şti.
 546 MULHOUSE EXPO SAEML
 547 MunichExpo Veranstaltungs GmbH

СПИСКИ ИСПОЛЬЗУЕМЫХ КОДОВ (3/3): Список организаций

548 Muratorexpo
549 MUSEUMEXPERTS SAS
550 MVK LLC
551 NAP Fuarçılık Ltd. Şti
552 NATURALLY
553 NBAA/EBAA
554 Needle Art Tattoo convention
555 Network Fuarçılık Ltd.Şti.
556 New İpekyolu Fuarçılık Org. San.Tic.Ltd.Şti.
557 NEXT BUSINESS EXHIBITIONS. S.L
558 NICARO
559 NICEXPO
560 NIVEXPO - FOIRES ET SALONS NIVERNAIS MORVAN
561 Nizhegorodskaya Yarmarka All-Russia JSC
562 Nord Finland Fair
563 NORMAND'EXPO - LE HAVRE
564 NowyAdres
565 NürnbergMesse GmbH
566 OFPC
567 Olma Messen St. Gallen
568 ONISEP LORRAINE
569 ONISEP TOULOUSE
570 Organisatie Groep Zuid B.V. (OGZ)
571 Organisatieburo J & E van Aerle bv
572 ORGANISATION FHRA
573 ORGEXPO
574 Orgtechcentre «Interoptorg» JSC
575 Orion Fuarçılık ve Tanıtım Hizmetleri A.Ş.
576 ORLEANS VAL DE LOIRE EVENEMENTS
577 OUEST ARTS
578 OXYGENE EXPO SAS
579 PAIDEIA SRL
580 Palacio De Exposiciones Y Congresos De Santander
581 Palexpo
582 PAP EVENEMENTS SARL
583 PARC DES EXPOSITIONS DU PERIGORD
584 PARC EXPO RENNES
585 Patika Tanıtım Fuar ve Sergi Org. Hizmet. A.Ş.
586 Paulownia Italia s.r.l.
587 PC MÉDIA
588 Pedro Ruiz
589 Pİ Fuar A.Ş.
590 PIACENZA EXPO SPA
591 PICAFLOR SARL
592 Pin Fuarçılık Ltd. Şti.
593 PITTI IMMAGINE S.R.L.

594 Planète santé live Sàrl
595 PLANNER EXHIBITIONS, S.L.
596 Plexus Fuarçılık Kongre Yönetimi Ve Tanıtım Hizmetleri Ltd. Şti.
597 Plus Producties
598 Pohjanmaan Expo Oy
599 Pomona Keepers, S.L.
600 Pordenone Fiere spa
601 Poseidon and Co
602 Pozitif Fuarçılık A.Ş.
603 Poznan International Fair
604 PRINCIPEMEDIA SRL
605 Proaktif Fuarçılık Ltd. Şti
606 Pro-Arts Iniciativas artísticas SL
607 Profer Servicios Integrales
608 Progetta S.r.l.
609 PROGOURMET, S.A.
610 PROINCO- proveedora a la industria y construcción S.A. (Javier Baena)
611 PROMAPLAST SRL
612 PROMUNIDI SRL
613 PROPOSTE S.R.L.
614 Provada B.V.
615 PUZZLE CENTRE
616 Pyramids Grup Fuarçılık A.Ş.
617 QUICKFairs srl
618 Radicofani, S.L.
619 RADIO COURTOISIE
620 RAI Amsterdam B.V.
621 RAM Regio Ausstellungs GmbH
622 REALNEWTECH
623 Reborn Valencia.
624 Reed Exhibitions Deutschland GmbH
625 REED EXHIBITIONS ITALIA S.R.L.
626 REED EXPOSITIONS FRANCE
627 Reed Messe Salzburg GmbH
628 Reed Messe Wien GmbH
629 REED MIDEM - A MEMBER OF REED EXHIBITIONS
630 Reed Travel Exhibitions
631 Reed Tüyap Fuarçılık A.Ş.
632 Referans Fuarçılık Org. Ve Tic. A.Ş.
633 REGIE GAYANT EXPO
634 RegioXpo
635 Rem Fuar Sergi ve Panayır Tanıtım Ltd.Şti.
636 Renkli Fuarçılık Ltd. Şti.
637 RESEAU ATLANTIQUE DIABETE (ACREDIA)
638 RESTEC Exhibition Company, LLC
639 RETRO Messen GmbH

640 REVLON
641 Rheintal Messe und Event AG
642 Riva del Garda Fierecongressi S.p.A.
643 Riva Fuar ve Organizasyon Hizmetler A.Ş.
644 RLP-Yarmarka Ltd
645 Rönesans Fuarçılık ve Yayıncılık A.Ş.
646 Rotterdam Ahoy
647 ROUEN EXPO EVENEMENTS
648 RTL Z
649 RusJewellerExpert
650 S.I.TE.X. S.P.A.
651 Sada Uzmanlık Fuarları Tic. A.Ş.
652 SAFI
653 SAFIM Marseille
654 SAINT BRIEUC EXPO CONGRES
655 SAINT-ETIENNE EVENEMENTS (GL EVENTS)
656 Sanoma Media Netherlands B.V.
657 SAVOIEXPO - CHAMBERY
658 SAWO
659 SCA - Sociedad Canina de Aragón
660 SCAR UNION
661 Schmid + Siegenthaler Consulting GmbH
662 SEAE (Société d'Encouragement à l'Agriculture et à l'Elevage)
663 SEATRA CONGRESOS, S.L
664 SECECAM
665 Sedef Fuar ve Kongre Hizmetleri San. ve Tic. A.Ş.
666 SEEDS&CHIPS S.R.L.
667 Sektörel Fuarçılık A.Ş.
668 SENAF SRL
669 SEQC / Step Exhibitions Ltd
670 Sereks Fuarçılık Tanıtım ve Org. Hizmet. Ltd.Şti.
671 Shov Fuarçılık Ltd. Şti
672 SIAL (GROUPE COMEXPOSIUM)
673 Sinerji Uluslararası Fuarçılık Ltd. Şti.
674 Sky Fuarçılık A.Ş.
675 Slow Food Promozione s.r.l.
676 SMAU SERVIZI SRL
677 SNS Fuarçılık Tan. Org. Rek. Yay. San. Tic. Ltd. Şti
678 SO Fuar Ltd. Şti.
679 Sociedad Valencia para el fomento de la raza canina.
680 SOCIETE DES AVICULTEURS PICTAVES
681 SOCIETE D'ORGANISATION DE SALONS ET DE SPECTACLES
682 SOCIETE DU SALON D'AUTOMNE
683 SOGOFIF
684 SOMEXPO
685 SOUD – Sochi Exhibitions Ltd.

СПИСКИ ИСПОЛЬЗУЕМЫХ КОДОВ (3/3): Список организаций

686 Soysal Fuarçılık Tan. Org. Ltd. Şti.
687 SPACE
688 SPAS ORGANISATION
689 Spielwarenmesse eG
690 Spielwarenmesse Middle East Fuarçılık Ltd.Şti.
691 SPORTAIR
692 SPRI
693 ST Alternatif Fuarçılık ve Organizasyon Tic. Ltd.Şti.
694 STANDING EVENTS
695 Start Fuarçılık ve Organizasyon Ltd. Şti.
696 Stichting De Stripdagen
697 Stichting Dutch Gathering
698 Stichting Jaarbeurs v/h Noorden
699 Stichting Verzamelend Nederland
700 Stichting Vrije Recreatie (SVR)
701 Stockholmsmässa
702 STRASBOURG EVENEMENTS
703 Study Expo Fuarçılık A.Ş.
704 Super Car Sunday B.V.
705 SUPERSTUDIO GROUP S.R.L.
706 Svenska Mässan
707 Swiss'expo
708 Taart & Trends
709 Tampere Trade Fairs Ltd
710 TARBES EXPO PYRENEES CONGRES
711 Targi Lublin
712 Targi w Krakowie
713 TDK Fuarçılık Org. Ltd. Şti
714 Tema Fuarçılık A.Ş.
715 TERRAPIN
716 TERRE DE VINS
717 Textilexpo JSC
718 Tezulaş Fuar Danışmanlık Hizmetleri Ltd. Şti.
719 TG Ekspo Uluslararası Fuarçılık A.Ş.
720 The Eworld Team SL
721 The Exhibition of Achievements of National Economy, JSC (VDNH)
722 The Finnish Fair Corporation
723 The Finnish Housing Fair Co-op Organisation
724 The Wine & Food Association
725 Thor Expo Fuarçılık Hizmet. A.Ş.
726 together ag, St. Gallen
727 TOURS EVENEMENTS - GRAND-HALL - PARC DES EXPOSITIONS
728 TROYES EXPO CUBE
729 Turab Fuarçılık Reklam Organizasyon Hizmetleri A.Ş.
730 Tureks Uluslararası Fuarçılık A.Ş.
731 Turismo 90 S.L.
732 Turizm Medya Grubu Fuarçılık A.Ş.

733 Türk Dış Hekimleri Birliği Fuar ve Org. Ltd. Şti.
734 Türkel Fuarçılık A.Ş.
735 Turku Fair Center Ltd
736 Tü yap Adana Fuarçılık A.Ş.
737 Tü yap Anadolu Fuarları A.Ş.
738 Tü yap Bursa Fuarçılık A.Ş.
739 Tü yap Fuar ve Fuarçılık Hizmetleri A.Ş.
740 Tü yap İhtisas Fuarları A.Ş.
741 Tü yap Konya Fuarçılık A.Ş.
742 Tü yap Tüm Fuarçılık Yapım A.Ş.
743 UBM
744 UBM CANON
745 UBM EMEA
746 UBM ICC Fuarçılık ve Organizasyon Tic. A.Ş.
747 UBM İstanbul Fuarçılık Ve Gösteri Hizmetleri A.Ş.
748 UBM NTSR Fuar ve Gösteri Hizmetleri A.Ş.
749 UBM Rotaforte Uluslararası Fuarçılık A.Ş.
750 UCIA EXPOS SAS - CHALONS-EN-CHAMPAGNE
751 Ulusal Fuarçılık Org.Tic.Ltd.Şti.
752 Urban Line Concept
753 Vakıf Fuarçılık Rek. Yay. Tanıtım Org. Tic. Ltd. Şti.
754 Vakmedianet Alphen aan den Rijn
755 VAPEXPO FRANCE
756 VAV Fuarçılık Ltd. Şti
757 VBUFFARD-ORGANISATIONS
758 Vegetafel
759 VERDUN EXPO MEUSE
760 Verein Deutscher Werkzeugmaschinenfabriken e.V. (VDW)
761 Veronafiore Spa
762 Vestiyer Akademi Eğitim ve Fuarçılık Tic. Ltd. Şti.
763 VGROUP SRL
764 Via Fuarçılık A.Ş.
765 VIGNERONS INDEPENDANTS D'AQUITAINE (FEDERATION)
766 VIGNERONS INDEPENDANTS DE FRANCE
767 Voli Fuar Hizmetleri A.Ş.
768 VPS Verlag Personalvorsorge und Sozialversicherung
769 V-Trade
770 Waxee sarl
771 Wellfairs GmbH
772 Wex
773 WEYOU GROUP
774 WIR Messe Zürich AG
775 WIRTSCHAFTSGEMEINSCHAFT Zoologischer Fachbetriebe GmbH
776 WNP Fachmessen GmbH
777 WSN DEVELOPEMENT
778 Xpo España
779 Xpo Fuarçılık Ltd Sti

780 Xpo Italia Srl
781 Xpo Kortrijk Organizaciones España
782 Yem Fuarçılık A.Ş.
783 Yugorskiye Kontrakty Regional Exbn. Center JSC
784 Zagreber Messe GmbH
785 ZIAD
786 ZPRESS Sport
787 ZT Fachmessen, Birnenstorf
788 ZTW
789 Zümrüt Fuarçılık Tan. Org. San. Ve Tic. Ltd. Şti.
790 Zurich Game Show
791 Zurich Marató
792 Agencia de Innovación y Desarrollo de Andalucía (IDEA)
793 Ajuntament de Barcelona
794 ARTESANTANDER
795 ASOC. VIDA SANA
796 Ayuntamiento de Las Palmas de Gran Canaria
797 Ayuntamiento de Málaga, Consejería de Economía y Conocimiento de la Junta de Andalucía, Ministerio de Economía y Competitividad
798 CM Gipuzkoa
799 COERCAN
800 Çukurova Fuarçılık A.Ş.
801 DG TURISMO EXTREMADURA
802 Diputación Foral de Gipuzkoa
803 Encom
804 Euronovios Aragón 2010, S.L.
805 Federación de Gremios de Editores de España
806 Gremio de Panaderos y Pasteleros de Valencia
807 GRUPO CORREO
808 Interideas
809 INTERMEETING SRL
810 INTERPORTO SPA
811 İpekyolu Uluslararası Fuarçılık Ltd.Şti
812 Junta de Andalucía
813 LLOBREGAT LLUDIC
814 Mala Gissona, BBB, Boulevard
815 Messe Duesseldorf Moscow, OOO
816 Platform Uluslararası Fuarçılık A.Ş
817 REAL SOCIEDAD CANINA DE MURCIA
818 Secretaría de Estado de Telecomunicaciones y para la Sociedad de la Información (actual SESIAD) y Ametic
819 SOCIEDAD CANINA DE ALICANTE
820 Teknik Fuarçılık A.Ş.
821 TENDANCES
822 TÜRSAB Fuarçılık Hizmetleri Tic.A.Ş.

2018 ПЕРЕЧЕНЬ МЕРОПРИЯТИЙ ПО ГОРОДАМ

	Периодичность	Дата открытия	Дата закрытия	Пространство				Экспоненты				Посетители/посещения (*)		Организатор	Аудитор	Промышленный сектор			
				Арендная площадь (кв. м.)				Экспоненты		Представляемые компании		Участие для специалистов Т / частных лиц Р							
				в помещении		На улице		на стран (коп-во)	Всего	иностранцы (*)	Всего							Иностранцы (*)	
				Всего	иностранцы (*)	Всего	иностранцы (*)												Всего
ANTIQUAIRES - AMIENS	1	2/2	4/2	523	523	0	0	0	28	0		P	3 245	0	664	8	3		
CHASSE ET PÊCHE - AMIENS	1	24/3	25/3	330	330	0	0	0	1	56	0	P	3 934	0	499		1		
CHOCOLAT ET GOURMANDISES - AMIENS	1	18/3	18/3	453	453	0	0	0		35	0	P	7 417	0	499		2		
FLEURS ET JARDIN - AMIENS	1	21/4	22/4	1 070	1 070	0	0	0		37	0	P	2 567	0	499	8	3		
FOIRE - AMIENS	1	2/6	10/6	10 828	7 996	123	2 832	0	4	220	6	P	32 445	0	499	8	27		
FORME BEAUTE ET BIEN ÊTRE - AMIENS	1	16/11	18/11	395	395	9	0	0	1	40	1	P	1 582	0	499		14		
SALONS CE AMIENS	1	9/10	9/10	376	376	10	0	0	2	65	2	T	388	0	146	8	4		
SIPAC - AMIENS	1	26/10	28/10	1 978	1 978	499	0	0	4	39	10	P	4 985	0	499	8	1		
VIVING - AMIENS	1	12/10	14/10	1 013	1 013	0	0	0		75	0	P	3 308	0	333	8	12		
Amsterdam (NL)																			
Euro Attractions Show	1	25/9	27/9	15 133	15 133	1 500				570	500	570	500	T	15 457	11 000	374		3
HISWA Amsterdam Boat Show	1	7/3	11/3	13 078	13 078	173				234				P	37 461	600	620		1, 26
Horecava	1	8/1	11/1	23 207	23 207					696				T	66 344	100	620		2, 3, 4
Huishoudbeurs 2018	1	17/2	25/2	12 735	12 735	500			6	287	6	6	6	P	211 350		620		2, 3, 14, 25
IBC	1	14/9	18/9	54 202	54 202	43 904				1 700				T	55 884	45 000	375		21
In de Wolken Festival	1	4/10	6/10	10 000	10 000				2	90			85	P	16 500		656		7, 22, 24, 25
Interclean Amsterdam	2	15/5	18/5	34 668	34 668	30 542			47	837	757	892	812	T	33 710	24 300	620		4, 19
International Amsterdam Motor Show	1	29/3	2/4	30 000	30 000					63				P	58 420		704		16
Intertraffic Amsterdam	2	20/3	23/3	32 272	32 272	28 730				900				T	32 317	14 110	620		26
ISE	1	6/2	9/2	95 890	95 890	47 584			46	997	912	220	206	T	80 923	63 483	399		18, 21
METSTRADE	1	13/11	15/11	20 637	20 637	18 061			51	1 137	986			T	16 716	10 698	620	6	19, 26
MODEFABRIEK JANUARI	2x1	21/1	22/1	12 500	12 500	1 500				500				T	18 000	13 000	537		3
MODEFABRIEK JULI	2x1	8/7	9/7	12 500	12 500	11 000				500				T	15 000	1 000	537		3
Platen en CD Beurs januari	2x1	20/1	20/1	262						100				P	1 100		38		3
Platen en CD beurs september	2x1	22/9	22/9	262						100				P	1 025		38		3
PROVADA	1	5/6	7/6	8 000						300				T	25 300	2 000	614		15
vt women&design beurs	1	2/10	7/10	17 000					5	214				P	98 500		656		3, 4, 5, 12
Note 1: statistics includes those of Negermaardenbeurs 2018 held 21-25/2 (6 983 sqm of rented space & 204 exhibitors)																			
Note 2: statistics includes those of SuperYacht Pavilion (4 715 sqm of rented space & 294 exhibitors) and those of Marina & Yard Pavilion (968 sqm of rented space & 70 exhibitors)																			
Angers (F)																			
FORMATHEQUE - ANGERS	1	30/11	1/12	846	846	0	0	0		80	0			P	8 074	0	349	7	8
FRANCE CE ANGERS	1	22/2	22/2	338	338	0	0	0		67	0			T	263	0	146	8	4
SIVAL - ANGERS	1	18/1	18/1	16 133	16 133	1 131	0	0	10	634	81			T	23 656	0	42	8	1
VINS DE LOIRE - ANGERS	1	5/2	6/2	2 162	2 162	0	0	0		285	0			T	7 643	0	42	8	2
VINS ET GASTRONOMIE - ANGERS	1	24/11	26/11	1 569	1 569	0	0	0		131	0			P	11 480	0	332	8	2
ZEN ET BIO - ANGERS	1	16/2	18/2	1 363	1 363	41	0	0		160	6			P	11 044	0	688	7	14
Ankara (TR)																			
2th Livestock, Animal Production Technology, Milk and Feed Industry Fair	1	20/9	23/9	2 300	2 300	0				20	0	0	0	T/P	68 000	1 700	391	16	1
2th Seeds and Arboriculture Fair	1	20/9	23/9	3 000	3 000	0				25	0	0	0	T/P	68 000	1 700	391	16	1
3.International Travel Expo Ankara	1	22/3	25/3	4 770	4 770	496			21	114	22	1	1	T/P	51 000	3 150	78	16	2
37th Book And Culture Fair	1	22/5	10/6	972	972	0				61	0	0	0	T/P			753	16	3
4.SecuriteX Eurasia 2018	1	12/4	15/4	4 067	4 067	0			18	92	0	33	33	T/P	5 119	42	166	16	7
4th Ankara University Preference Exhibition	1	1/8	2/8	1 012	1 012	12			1	66	1	0	12	T/P	13 870	0	214	16	8
Agrotec 2018 22.International Agriculture Fair	1	20/9	23/9	19 000	19 000	0				126	0	0	0	T/P	68 000	1 700	391	16	1
Akare Study Abroad Fairs	1	1/3	1/3	1 845	1 845	1 531			25	53	44	5	5	T/P	1 563	12	31	16	8
Akare Study Abroad Fairs	1	11/10	11/10	510	510	420			15	57	40	0	0	T/P	1 234	0	31	16	8
Ankara Education and Career Fair	1	13/12	14/12	740	740	0				50	0	0	0	T/P	8 600	0	214	16	8
Ankara Education Fair	1	22/2	25/2	1 500	1 500	0				32	0	0	0	T/P	60 000	0	274	16	8
Ankara Logistics Summit	1	11/10	13/10	2 608	2 608	16			1	72	1	0	0	T/P	3 500	8	734	16	26
Ankatek 2018	1	14/11	17/11	1 800	1 800	0				50	0	15	15	T/P	7 200	0	3	16	19

(*) Please refer to each national definition given at the beginning of the report

2018 ПЕРЕЧЕНЬ МЕРОПРИЯТИЙ ПО ГОРОДАМ

	Периодичность	Дата открытия	Дата закрытия	Пространство				Экспоненты					Посетители/посещения (*)				Организатор	Аудитор	Промышленный сектор
				Всего	Арендованная площадь (кв.м.)		На улице		из стран (когда-либо)	Всего	иностранцы (*)	Представленные компании		Участие для специалистов Т / частых лиц Р	Всего	Иностранцы (*)			
					в помещении	иностранцы (*)	Всего	иностранцы (*)				Всего	Иностранцы (*)						
Armasad Bee Fair	1	16/11	18/11	1 200	1 200	25			1	40	1	0	0	T/P	4 827	55	589	16	1
Art Ankara 4. International Contemporary Art Fair	1	14/3	18/3	5 172	5 172	488			25	110	15	29	29	T/P	43 170	6 250	78	16	3
Book Fair	1	16/2	25/2	5 000	5 000	0				188	0	0	0	T/P	517 000	0	274	16	3
Central Asia Handicraft and Traditional products Expo	1	21/12	30/12	2 500	2 500	500				225	0	0	0	T/P	50 000	0	635	16	3
Citytech 12.International Municipal and Environment Fair	1	6/9	9/9	13 000	13 000	0				40	0	10	10	T/P	2 650	159	391	16	3
EIF 2018 11th International Energy Congress and Fair	1	8/11	9/11	4 523	4 523	635			50	168	31	19	19	T/P	11 250	1 527	185	16	9
Flora Garden 3th.Landscaping and Garden Furniture Fair	1	6/9	9/9	2 000	2 000	0				20	0	0	0	T/P	2 650	53	391	16	3
High Speed Rail Exhibition	1	8/5	10/5	2 580	2 580	1 089			9	59	27	0	0	T/P	894	300	35	16	26
IEFT Education Fairs Of Turkey	1	19/3	19/3	600	600	0			19	94	84	0	0	T/P	2 500	0	411	16	8
IEFT Education Fairs Of Turkey	1	22/10	22/10	600	600	564			19	90	84	0	0	T/P	3 000	0	411	16	8
Isaf Exclusive Exhibition and Conference	1	8/3	8/3	861	861	0			13	29	0	14	14	T/P	2 817	11	488	16	7
Marriage Preparations Exhibition	1	22/2	25/2	2 200	2 200	0				61	0	0	0	T/P	12 000	150	589	16	27
PETZOO Ankara Pet Products Fair	1	4/10	7/10	2 000	2 000	20			1	56	1	4	4	T/P	12 872	64	751	16	3
Samsun Food 2018	1	22/11	25/11	4 075	4 075	362			77	60	0	0	0	T/P	8 623	0	52	16	13
SEDEC TURKEY	1	3/7	5/7	891	891	234			39	147	27	0	0	T/P	1 500	285	474	16	7
Studyexpo Language and Summer Schools Fair	1	27/2	27/2	252	252	240			7	42	40	0	0	T/P	1 066	0	703	16	8
Studyexpo Secondary and Higher Education Fair	1	20/11	20/11	216	216	204			10	36	34	0	0	T/P	987	0	703	16	8
Su-Tek 2th Water and water technology Fair	1	6/9	9/9	2 200	2 200	24				40	2	11	11	T/P	2 700	140	391	16	3
Technology and Efficiency Trade Fair	1	7/12	9/12	3 522	3 522					100	0	9	9	T/P	50 000	0	469	16	5
Turkey Construction Technologies and Industrial Building Fair	1	19/4	22/4	2 784	2 784	0				45	0	0	0	T/P	3 182	0	52	16	5
Turkish Dental Association Expodental 2018	1	27/6	30/9	3 418	3 418	72			3	105	6	28	28	T/P	10 746	116	733	16	22
Anney (F)																			
FRANCE CE ANNECY	1	2/10	2/10	356	356	6	0	0	1	69	1			T	342	0	146	8	4
Antalya (TR)																			
13. International Dossodossi Fashion Show Fair	1	7/6	12/6	4 700	4 700	0				44	0	0	0	T/P	5 000	4 500	187	16	5
14.Uluslararası Dossodossi Fashion Show	1	19/12	23/12	4 700	4 700	0				53	0	0	0	T/P	5 000	4 500	187	16	5
18. Higher Education Promotion and Education Exhibition	1	5/4	7/4	986	986	0				53	0	8	8	T/P	16 854	0	41	16	8
2.Antalya University Preference Exhibition	1	10/8	10/8	687	687	0				42	0	0	0	T/P	5 650	0	214	16	8
26.International Yapex - Building Materials, Construction Technology , Building Renovation and Restoration	1	14/11	17/11	7 182	7 182	25			1	128	2	34	34	T/P	22 653	415	32	16	5
3.Antalya Konyaaltı Happy Child Fair	1	20/4	23/4	3 008	3 008	0				56	0	0	0	T/P	58 000	0	551	16	3
9.Antalya Konyaaltı Book Fair	1	20/10	29/10	3 008	3 008	0				62	0	0	0	T/P	286 000	0	551	16	3
Anfaş Food Product- 25rd International Trade Exhibition For Food and Beverage	1	17/1	20/1	6 772	6 772	45			4	135	4	12	12	T/P	32 250	1 911	41	16	2
Anfaş Hotel Equipment - 29.International Hospitality Industry Equipments Exhibition	1	17/1	20/1	9 390	9 390	82			3	168	3	22	22	T/P	26 211	1 410	41	16	2
Antalya 1st Children's Book Fair	1	27/4	29/4	780	780	0				23	0	12	12	T/P	3 100	0	545	16	8
Antalya Autoshow 2018	1	13/3	18/3	2 505	2 505	0				22	0	0	0	T/P	30 263	0	742	16	16
Antalya City Expo	1	28/3	30/3	5 143	5 143	0				77	0	0	0	T/P	4 300	157	616	16	3
Antalya Furniture Fair 2018	1	3/10	7/10	2 506	2 506	0				48	0	0	0	T/P	15 748	84	742	16	13
Boat Antalya	1	13/3	18/3	2 234	2 234	0				37	0	1	1	T/P	30 263	48	742	16	3
CM Expo	1	6/9	9/9	7 420	7 420	24				68	1	0	0	T/P	8 450	780	110	16	5
Demre Agriculture, Greenhouse, Live Stockbreeding, Nourishment and Agricultural Machinery Fair	1	28/2	3/3	2 600	2 600	0				32	0	0	0	T/P	16 342	0	489	16	1

(*) Please refer to each national definition given at the beginning of the report

2018 ПЕРЕЧЕНЬ МЕРОПРИЯТИЙ ПО ГОРОДАМ

	Периодичность	Дата открытия	Дата закрытия	Пространство								Экспоненты				Посетители/посещения (*)		Организатор	Аудитор	Промышленный сектор
				Арендная площадь (кв.м.)								Экспоненты				Представленные компании				
				в помещении		На улице		из стран (кооп-ва)	иностранцы (*)		иностранцы (*)	иностранцы (*)		Участие для специалистов Т / частных лиц Р	иностранцы (*)					
				Всего	иностранцы (*)	Всего	иностранцы (*)		Всего	иностранцы (*)		Всего	иностранцы (*)							
Education and Career Fair	1	17/12	18/12	430	430	0				35	0	0	0	T/P	9 250	0	214	16	8	
FIFEX Football Industry Forum and Exhibition	1	8/1	10/1	350	350	36				9	32	5	7	T/P	1 452	70	281	16	3	
Growtech Eurasia 2018 18th International Greenhouse, Agricultural Equipment and Technologies Fair	1	28/11	1/12	25 519	25 519	3 065				26	544	167	138	T/P	43 390	5 650	748	16	1	
Hestourex " World Health Sport Tourism Congress & Exhibition"	1	5/4	8/4	6 250	6 250	235				3	86	3	0	T/P	20 000	5 131	34	16	2	
Interfresh Fruits, Vegetables, Logistics and Technologies Fair	1	17/10	20/10	5 548	5 548	261				90	3	0	0	T/P	11 545	1 831	43	16	2	
Kam Library Archieve and Museum Managers Congress and Fair	1	29/11	1/12	2 700	2 700	0				23	0	0	0	T/P	720	0	218	16	27	
Kepez Book Fair	1	30/3	8/4	1 554	1 554	0				56	0	0	0	T/P	380 000	0	34	16	3	
Leather and Fur Fashion Show Fair	1	4/6	7/6	1 994	1 994	8				2	55	2	0	T/P	1 553	1 120	53	16	5	
OHSAD / OHSAD Summit and Medical Exhibition	1	20/4	22/4	3 200	3 200	0				2	72	0	14	T/P	2 520	14	218	16	22	
Pre-Wedding - Wedding Preparation Fair	1	7/2	1/2	1 780	1 780	0				59	0	0	0	T/P	23 500	0	174	16	27	
TDK Leather & Fur Fashion Show	1	27/11	30/11	2 035	2 035	0				46	0	0	0	T/P	930	930	713	16	5	
TOYS TURKEY	1	25/4	28/4	3 250	3 250	0				45	31	0	0	T/P	108	108	24	16	3	
YOREX Regional Products Exhibition	1	24/10	28/10	6 504	6 504	0				1	154	0	1	T/P	207	5 857	41	16	27	
Antibes (F)																				
SALONS CE ANTIBES	1	25/9	25/9	385	385	12	0	0	2	78	2			T	471	0	146		4	
Antwerp (BE)																				
Bouw & Reno	1	To be updated												P			196		3, 5, 9	
CARAT+	1	To be updated												T			196		24	
Maintenance	1	To be updated												T			196		19	
Pumps & Valves	2	To be updated												T			51		19	
Apremont (F)																				
SPIDO - OYONNAX	1	13/6	15/6	1 062	1 062	0	0	0		98	0			P	2 131	57	21	7	19	
Arad (RO)																				
AGROMALIM	1	13/9	16/9	20 841	1 372	399	19 469	5 445	11	292	61			T/P	14 581		254	4	1	
AR-MEDICA	1	1/11	3/11	886	886	39	0	0	4	77	4			T/P	3 475		254	4	22	
Arezzo (I)																				
ORO AREZZO	1	5/5	8/5	7 346	7 346	689	0	0	9	537	56			T/P	8 127	3 385	414	10	24	
Augsburg (D)																				
GrndTec - International Trade Fair for Grinding Technology	2	14/3	17/3	24 328	24 328	8 987				30	644	280		T	18 172	5 452	22	9	19	
Auxerre (F)																				
FOIRE EXPOSITION - AUXERRE	1	12/9	16/9	3 620	2 509	0	1 111	0		124	0			P	16 101	0	84	8	27	
VINS DE FRANCE - AUXERRE	1	16/3	18/3	360	360	12	0	0		56	1			P	4 563	0	132	7	2	
Avignon (F)																				
CHEVAL PASSION - AVIGNON	1	17/1	21/1	9 990	9 990	932	0	0		251	29			P	63 818	0	85	7	3	
FOIREXPO - AVIGNON	1	13/4	16/4	9 074	9 074	62	0	0		139	2			P	14 042	0	85	7	27	
FRANCE CE AVIGNON	1	13/2	13/2	256	256	0	0	0		50	0			T	330	0	146	8	4	
SEPEM INDUSTRIES SUD EST - AVIGNON	1	25/9	27/9	3 014	3 014	186	0	0		253	16			T	3 697	73	242	7	19	
VELO PASSION - VAUCLUSE	1	26/1	28/1	1 554	1 554	9	0	0		63	1			P	10 830	0	85	7	3	
Aydin (TR)																				
3.Hotel Equipment , Hospitality, Accommodation Technology and Home Consumption Fair	1	21/2	24/2	7 900	7 900	0				121	0	13	13	T/P	2 155	320	338	16	2	
Aydin Agriculture, Food and Livestock Fair	1	15/2	18/2	18 904	18 904	0				159	0	22	22	T/P	167 000	184	437	16	1	
Book Fair	1	25/5	3/6	2 400	2 400	0				62	0	0	0	T/P	68 257	0	756	16	3	
Exponazagro Agriculture Livestock and Food Fair	1	18/1	21/1	4 900	4 900	0				75	0	0	0	T/P	86 087	0	222	16	1	
Sea Coast Aegean Tourism Fair	1	21/2	24/2	7 900	7 900	0				91	0	0	0	T/P	17 941	0	338	16	2	

(*) Please refer to each national definition given at the beginning of the report

2018 ПЕРЕЧЕНЬ МЕРОПРИЯТИЙ ПО ГОРОДАМ

	Периодичность	Дата открытия	Дата закрытия	Пространство								Экспоненты				Посетители/посещения (*)				Организатор	Аудитор	Промышленный сектор	
				Арендная площадь (кв. м.)								Экспоненты				Представленные компании		Участие для специалистов T / частный лиц P	Всего				
				в помещении		На улице		на стендах (кв.м.)	Всего	иностранцы (*)	Всего	Иностранцы (*)	Всего	Иностранцы (*)	Всего	Иностранцы (*)							
				Всего	иностранцы (*)	Всего	иностранцы (*)										Всего		Иностранцы (*)				Всего
OCASION	1	30/11	9/12	22 105	22 105	0	0	0	1	29	0	1	0	P	16 967	0	305	11	16				
ONLY TATTOO	1	16/3	18/3	1 000	1 000	0	0	0		35	0			P	2 500	0	606		3				
SALÓ DE L'ENSENYAMENT	1	14/3	18/3	9 602	9 364	531	0	0	11	247	15	16	0	P	77 990	0	305	11	8				
SALÓ DEL MANGA DE BARCELONA	1	1/11	4/11	60 000	60 000	4 800	0	0		130	10			P	90 000	0	298		3				
SALÓ INTERNACIONAL DE LA LOGISTICA (SIL)	1	5/6	7/6	4 500	4 500	450	0	0		165	15			T	30 000	2 000	219		26				
SALÓ INTERNACIONAL DEL COMIC DE BARCELONA	1	12/4	15/4	5 000	5 000	500	0	0		149	75			T	118 000	0	298		3				
SALÓ OCUPACIÓ JUVENIL	1	14/3	16/3	2 461	2 461	0	0	0	1	137	0	0	0	P			305, 793	11	8				
SALÓN NAUTICO INTERNACIONAL DE BARCELONA	1	10/10	14/10	24 144	0	0	22 727	6 290	15	295	57	140	55	T/P	38 591		305	11	3				
SEFED -Empresas Simuladas		14/3	16/3	1 500	1 500	800	0	0		69	45			T	4 500	2 250	316		8, 21				
SMART-CITY EXPO WORLD CONGRESS	1	13/11	15/11	26 390	15 380	10 594	0	0	42	288	167	694	566	T	25 805	15 029	305	11	21				
SONAR +D	1	14/6	16/6	6 000	6 000	3 000	0	0		30	15	0	0	T	4 500		18		3				
STYLE MASTERS SHOW		4/6	4/6	26 750	26 750	20 000	0	0						P	5 000	3 750	640		14				
SWAB	1	27/9	30/9	1 400	1 400	830	0	0		54	32			P	18 000	0	232		3				

Note 1: BARCELONA BRIDAL FASHION TRADE FAIR incl. BARCELONA BRIDAL FASHION SHOWS
 Note 2: "Interval year" is blank because the exhibition is itinerant

Bari (I)																			
82ª FIERA DEL LEVANTE	1	8/9	16/9	54 894	31 337	2 018	23 557	0	28	471	101	0	0	T/P	272 079	nd	192	10	27
Basel (CH)																			
Absolventenmesse	1	14/11	14/11	5 000	5 000					40				T/P	1 362		726		8
Art Basel, Basel	1	14/6	17/6	52 200	52 200					290	263			T/P	95 000		492		3
Auto Basel	1	13/9	16/9	17 930	17 930					113				T/P	21 132		105		16
Baselworld	1	22/3	27/3	90 000	90 000					650	260			T/P	124 300		492		24
Basler Berufs- und Bildungsmesse	2	18/10	20/10	8 500	8 500					95				T/P	30 000		325		8
Basler Feinmesse	1	1/11	4/11	4 800	4 800					104	5			T/P	16 300		492		2
Basler Weinmesse	1	27/10	4/11	6 800	6 800					120	4			T/P	30 000		492		2
Blickfang	1	4/5	6/5	5 000	5 000					140				T/P	10 200		108		3
CREATIVA Basel	1	20/4	29/4	1 562	1 562					23	5			T/P	13 000		492		3
Design Miami/ Basel	1	12/6	17/6	13 573	13 573					73	70			T/P	30 000		492		3
FANTASY Basel	1	10/5	12/5	55 000	55 000					250				T/P	50 000		279		3
Grand Basel		3/9	9/9	32 000	32 000					55	35			T/P	12 000		492		16
Internationale Mineralien- und Fossilientage	1	1/12	2/12	5 700	5 700					130				T/P	2 875		531		3
muba / BRICKLIVE	1	20/4	29/4	74 476	74 476					621	74			T/P	123 746		492		27
Sammlerbörse	1	10/11	11/11	6 000	6 000					190				T/P	2 500		362		3
Swissbau	2	16/1	20/1	130 000	130 000					1 046	282			T/P	97 919		492		5
Batman (TR)																			
Batman Building and Construction Exhibition	1	18/10	21/10	12 000	12 000	0				500	0	7	7	T/P	45 000	200	695	16	5
Batman Food, Agriculture and Livestock Fair	1	18/10	21/10	17 000	17 000	0				75	0	13	13	T/P	50 000	200	695	16	1
Bergamo (I)																			
AGRI TRAVEL & SLOW TRAVEL EXPO	1	18/2	18/2	3 401	3 401	301	0	0	35	840	17	232	58	P	17 170	250	228	10	2, 3, 6, 26
Berlin (D)																			
Bar Convent Berlin - International Bar and Beverage Trade Show	1	8/10	10/10	6 335	6 173	3 161	162	73	41	481	310			T	11 700	5 443	624	9	2
bautech - International Trade Fair for Building and Construction Technology	2	20/2	23/2	10 972	10 972	1 118	0		19	456	70			T	21 647	1 797	503	9	5
belektro - Trade show for Electrical Engineering, Electronics and Lighting	2	8/11	8/11	9 082	9 082	248	0		10	230	12			T	10 452		503	9	18
FRUIT LOGISTICA - International Trade Fair for Fruit and Vegetable Marketing	1	7/2	9/2	75 720	75 720	66 855	0		84	3 239	2 960			T	78 074	64 411	503	9	2

(*) Please refer to each national definition given at the beginning of the report

2018 ПЕРЕЧЕНЬ МЕРОПРИЯТИЙ ПО ГОРОДАМ

	Периодичность	Дата открытия	Дата закрытия	Пространство					Экспоненты					Посетители/посещения (*)			Организатор	Аудитор	Промышленный сектор		
				Арендная площадь (кв.м.)					Экспоненты			Представленные компании		Участие для опционалиста T / частного лица P	Посетители/посещения						
				Всего	в помещениях		На улице		из стран (код-во)	Всего	иностранцы (*)	Всего	иностранцы (*)		Всего	иностранцы (*)					
InnoTrans - International Trade Fair for Transport Technology - Innovative Components - Vehicles - Systems	2	18/9	21/9	116 027	105 773	64 291	10 254	4 746	60	3 062	1 910			T	161 157	90 893	503	9	26		
International Green Week - Exhibition for the Food Industry, Agriculture and Horticulture	1	19/1	28/1	43 987	43 987	13 561	0		65	1 715	555			T/P	401 098	8 423	503	9	2		
ITB -THE WORLD'S LEADING TRAVEL TRADE SHOW®	1	7/3	11/3	88 399	88 351	60 238	48		176	8 130	6 590	2 633	2 393	T/P	126 142	38 211	503	9	6		
Bernburg (D)																					
DLG-Feldtage - Meet the crop professionals	2	12/6	14/6	116 365	946	86	115 419	4 761	20	400	59			T/P	20 024	1 682	183	9	1	See note	
<i>Note: Event with changing venues</i>																					
Besançon (F)																					
ANTIQUAIRES - BESANCON	1	9/11	11/11	610	610	0	0	0		32	0			P	2 286	0	528	8	3		
BROCANTE DE PRINTEMPS - BESANCON	1	10/3	11/3	3 378	3 378	0	0	0		169	0			P	6 983	0	528	8	3		
CARREFOUR DE MAIRES ET DES ELUS LOCAUX - BESANCON	1	11/10	12/10	1 697	1 697	0	0	0		122	0			T	2 203	0	528		4		
CHEVAL - BESANCON	1	17/2	25/2	794	784	30	10	0	2	38	3			P	14 126	0	528		3		
CHOCOLAT & DELICES - BESANCON	1	9/2	11/2	433	433	42	0	0	2	35	2			P	4 520	0	528	8	2		
FOIRE EXPOSITION - BESANCON	1	5/5	13/5	23 533	8 270	420	15 264	120	10	511	22			P	109 656	0	528	8	27		
IMMOPOLIS - BESANCON	1	16/3	18/3	266	266	0	0	0		24	0			P	735	0	528	8	15		
MICRONORA	2	25/9	28/9	8 940	8 940	3 429	0	0	17	629	219	291	215	T	15 220	2 228	527	8	18		
PUCES D'ÉTÉ - BESANCON	1	9/6	10/6	2 472	2 472	0	0	0		121	0			P	3 425	0	528	8	3		
TALENTS ET SAVEURS- BESANCON	1	16/11	18/11	542	542	0	0	0		75	0			P	8 012	0	528	8	27		
Beziers (F)																					
DIONYSUD	1	8/11	8/11	5 003	5 003	75	0	0		136	5			P	8 350	37	326	7	2		
FOIRE DE PRINTEMPS - BEZIERES	1	22/3	26/3	4 533	4 533	50	0	0		137	1			P	16 392	0	128	7	27		
GRAND DEBALLAGE MARCHAND AVRIL - BEZIERES	6x1	22/4	22/4	5 385	5 385	1 595	0	0		134	37			P	507	186	572	7	3		
GRAND DEBALLAGE MARCHAND MAI - BEZIERES	6x1	20/5	20/5	5 105	5 105	1 870	0	0		128	41			P	338	131	572	7	3		
GRAND DEBALLAGE MARCHAND JUIN - BEZIERES	6x1	17/6	17/6	16 190	16 190	6 725	0	0		347	136			T	813	126	572	7	3		
GRAND DEBALLAGE MARCHAND SEPTEMBRE - BEZIERES	6x1	9/9	9/9	7 640	7 640	2 495	0	0		176	52			P	395	113	572	7	3		
GRAND DEBALLAGE MARCHAND OCTOBRE - BEZIERES	6x1	21/10	21/10	5 520	5 520	1 750	0	0		141	41			P	259	92	572	7	3		
GRAND DEBALLAGE MARCHAND NOVEMBRE - BEZIERES	6x1	25/11	25/11	11 530	11 530	4 865	0	0		257	100			P	183	75	572	7	3		
Biarritz (F)																					
VINS ET GASTRONOMIE - BIARRITZ	1	3/2	5/2	792	792	0	0	0		80	0			P	7 905	0	332	8	2		
Bielsko Biala (PL)																					
ENERGETAB	1	11/9	13/9	21 111	13 155	2 725	7 956	2 347	24	728	170			T	12 896		785	4	19		
Bilbao (E)																					
ADDIT3D	1	28/5	1/6	1 432	1 432	174	0	0	13	61	10	56	39	T			97	11	19		
BEDIGITAL	1	28/5	1/6	1 194	1 194	24	0	0	6	62	1	22	13	T			97	11	19, 21		
BIEMH	2	28/5	1/6	41 853	41 853	5 102	0	0	22	679	135	316	286	T			97	11	19		
BIOCULTURA	2	28/9	30/9	3 208	1 960	100	0	0	7	260	12	0	0	P	12 702	0	97, 795	11	2, 14		
DESEMBALAJE	2x1	10/3	11/3	4 610	4 610	620	0	0	5	132	16	610	0	P	5 028		97, 813	11	3		
DESEMBALAJE	2x1	17/11	18/11	4 740	4 740	570	0	0	5	136	14	0	0	P	4 904		97, 813	11	3		
EGURTEK	2	18/10	19/10	1 193	684	117	0	0	6	60	10	10	9	T	1 149	40	97	11	5		
EPMA		14/10	16/10	1 600	1 350	0	0	0		104	0	0	0	T			229		19		
EXPOBODAS	1	5/10	7/10	2 891	1 799	0	0	0	1	122	0	0	0	P	5 167	0	97	11	25		
EXPOVACACIONES	1	4/5	6/5	3 965	3 965	238	0	0	7	161	10	91	1	T/P	17 023	0	97	11	3		
FERIA DE STOCK EUSKADI	2x1	2/3	4/3	2 512	2 512	0	0	0	1	126	0	0	0	P			296		27		
FERIA DE STOCK EUSKADI	2x1	9/11	11/11	2 512	2 512	0	0	0	1	127	0	0	0	P			296		27		

(*) Please refer to each national definition given at the beginning of the report

2018 ПЕРЕЧЕНЬ МЕРОПРИЯТИЙ ПО ГОРОДАМ

	Периодичность	Дата открытия	Дата закрытия	Пространство				Экспоненты				Посетители/посещения (*)				Организатор	Аудитор	Промышленный сектор	
				Всего	Арендованная площадь (кв. м.)		На улице		из стран (кроме)	Всего	иностранцы (*)	Представляемые компании		Участие для опендилатов Г / частных лиц Р	Всего				Иностранцы (*)
					в помещении	иностранцы (*)	Всего	иностранцы (*)				Всего	Иностранцы (*)						
FOOD TRUCK FORUM	2	6/3	7/3	759	759	50	0	0	2	33	1	0	0	P	725	24	97	11	2
FVO	1	3/5	6/5	17 755	17 755	0	0	0	1	35	0	0	0	P			97, 807	11	16
GUSTOKO	2	2/3	4/3	2 591	1 549	12	0	0	2	252	1	22	0	T/P	16 220	8	97	11	2
IMAGINENANO	2x1	13/3	15/3	152	152		0	0		35		0	0	T			296		27
INTERGUNE	2	19/2	20/2	2 400	2 400	0	0	0	1	55	0	0	0	T			692		4
JAPAN WEEKEND	2x1	24/2	24/2	876	362	0	0	0	1	50	0	0	0	P			423		3
JAPAN WEEKEND	2x1	20/10	20/10	849	335	0	0	0	1	46	0	0	0	P			423		3
NAGUSI	1	9/11	11/11	2 986	850	0	0	0	1	27	0	0	0	P			97	11	3, 22
PIN/UGP	1	20/12	7/1	14 909	9 401	0	0	0	1	61	0	0	0	P	114 028		97	11	3
RETROCLÁSICA BIO	1	16/11	18/11	36 235	7 785	367	0	0	3	149	13	0	0	P	19 958	0	97, 247	11	16
ROUTES EUROPA		22/4	24/4	10 000	10 000		0	0		55		0	0	T			743		26
TENDENCIAS	1	1/2	4/2	5 207	1 436	155	0	0	6	115	15	0	0	P	18 734	0	97, 821	11	3
WORKINN	1	30/5	31/5	188	188	0	0	0	2	28	0	4	1	T			97	11	8
WORLD METRO & LIGHT RAIL	1	18/4	19/4	860	860		0	0		94		0	0	T			715		26
Bitlis (TR)																			
Ipekylu Asian Suppliers Industry and Trade Fair	1	1/7	10/7	3 300	3 300	0				34	0	0	0	T/P	12 000	0	30, 556	16	9
Bologna (I)																			
ARTE FIERA	1	1/2	5/2	8 740	8 740	372	0	0	7	186	9	0	0	P	47 906	574	113	10	3
BOLOGNA CHILDREN'S BOOK FAIR	1	26/3	29/3	18 180	18 180	14 063	0	0	64	1 279	1 102	68	62	T	25 071	10 681	113	10	8
CERSAIE - SALONE INTERNAZIONALE DELLA CERAMICA PER L'ARCHITETTURA E DELL'ARREDOBAGNO	1	24/9	28/9	85 983	84 230	30 064	1 753	500	38	783	307	49	20	T/P	112 104	54 025	204	10	5
COSMOFARMA EXHIBITION	1	20/4	22/4	16 092	16 092	817	0	0	21	377	35	0	0	T/P	30 621	1 602	112	10	14
COSMOPROF COSMOPACK BOLOGNA	1	15/3	19/3	90 172	74 116	42 528	16 056	7 127	65	2 822	2 058	0	0	T/P	263 121	115 525	112	10	14
EIMA INTERNATIONAL	2	7/11	11/11	133 976	133 976	18 042	0	0	47	1 790	500	161	161	T/P	317 820	51 121	285	10	1
EXPOSANITA'	2	18/4	21/4	13 970	13 522	1 929	448	0	37	579	114	168	115	T/P	22 767	866	668	10	22
FORUMCLUB - EXPO AND INTERNATIONAL CONGRESS FOR FIRNESS, WELLNESS & AQUATIC CLUBS - ED. GALLERY - FORUMPISCINE - POOL & SPA EXPO AND INTERNATIONAL CONGRESS - ED. GALLERY	1	21/2	23/2	2 352	2 352	527	0	0	8	117	26	3	1	T/P	7 274	514	206	5	3
H2O - ACCADUE	2	17/10	19/10	6 294	6 294	361	0	0	16	242	32	62	58	T/P	6 304	453	113	10	19
MARCA BY BOLOGNAFIERE	1	17/1	18/1	16 655	16 655	741	0	0	16	658	44	48	26	T/P	11 047	601	113	10	2
R2B RESEARCH TO BUSINESS	1	7/6	8/6	1 090	1 090	90	0	0	9	108	0	24	24	T/P	4 630	400	676	10	21
SAIE - SALONE INTERNAZIONALE DELL'EDILIZIA	2	17/10	20/10	12 447	12 447	1 494	0	0	28	398	42	32	16	T/P	33 394	1 525	113	10	5
SANA	1	7/9	10/9	20 355	20 355	834	0	0	17	816	70	0	0	T/P	31 459	956	113	10	27
TANEXPO - ESPOSIZIONE INTERNAZIONALE DI ARTE FUNERARIA E CIMITERIALE	1	5/4	7/4	8 349	8 349	1 310	0	0	23	228	71	19	6	T/P	18 403	3 343	154	5	4
Bolzano (I)																			
Civil Protect	3	23/3	25/3	8 147	8 147	nd	0	0	8	122	43	30	22	T	9 061	0	504	15	7
Fiera Internazionale d'Autunno & Biolife	1	23/11	26/11	9 500	9 500	nd	0	0	6	248	55	23	4	P	38 990	0	504	15	2, 12, 13, 14
Hotel	1	15/10	18/10	12 630	12 630	nd	0	0	9	396	109	157	39	T	21 828	0	504	15	2
Interpoma	2	15/11	17/11	12 819	12 819	nd	0	0	11	405	151	84	12	T	19 894	0	504	15	1
Klimahouse & Klimamobility	1	24/1	27/1	13 663	13 663	nd	0	0	6	405	101	63	20	T/P	34 811	0	504	15	5, 10, 16
Kreativ	1	14/9	16/9	3 052	3 052	nd	0	0	3	136	12	12	8	P	12 208	0	504	15	3
Prowinter	1	10/4	12/4	4 612	4 612	nd	0	0	11	202	93	41	5	T	4 989	0	504	15	3
Tempo Libero	1	28/4	1/5	13 077	11 958	nd	1 119	nd	6	295	49	93	28	P	41 317	0	504	15	3, 6, 14, 16
Bordeaux (F)																			
AQUIBAT	2	14/3	16/3	6 418	6 418	539	0	0	10	243	21			T	7 458	104	155	8	5
AQUITEC	1	25/1	27/1	3 022	3 022	39	0	0	3	281	5			P	65 000	0	46	8	8

(*) Please refer to each national definition given at the beginning of the report

2018 ПЕРЕЧЕНЬ МЕРОПРИЯТИЙ ПО ГОРОДАМ

	Периодичность	Дата открытия	Дата закрытия	Пространство						Экспоненты				Посетители/посещения (*)				Организатор	Аудитор	Промышленный сектор
				Арендная площадь (кв. м.)						Экспоненты				Представленные компании		Участие для специалистов Т / посетители лиц.Р.				
				в помещении		На улице		на выставочном пространстве (кв.м.)	Всего	иностранцы (*)	Всего	иностранцы (*)	Всего	иностранцы (*)	Всего	иностранцы (*)				
				Всего	иностранцы (*)	Всего	иностранцы (*)										Всего			
AUTONOMIC ATLANTIQUE	1	8/3	9/3	1 585	1 585	37	0	0	119	5			P	3 162	20	16	7	4		
BASQUES A BORDEAUX	1	28/4	29/4	971	971	206	0	0	51	11			P	16 000	0	159	8	2		
CYCLEAU - BORDEAUX	1	21/3	22/3	1 380	1 380	48	0	0	4	101	5		T	1 312	0	65	8	9		
EXPOBIOGAZ	1	6/6	7/6	2 325	2 325	730	0	0	16	206	72	14	8	T	1 643	201	334	8	9	
FOIRE AUX SECONDX VINS - BORDEAUX	1	6/10	6/10	94	94	0	0	0	47	0			P	1 228	0	716		2		
FOIRE INTERNATIONALE - BORDEAUX	1	12/5	21/5	66 716	29 247	1 653	37 469	100	23	847	64	447	88	P	161 600	602	155	8	27	
FRANCE CE BORDEAUX	2x1	5/4	6/4	794	794	3	0	0	1	115	1	11	0	T	1 228	0	146	8	4	
FRANCE CE BORDEAUX	2x1	11/10	12/10	753	753	33	0	0	2	120	7			T	1 248	0	146	8	4	
LOGEMENT NEUF - BORDEAUX	1	6/4	8/4	668	668	0	0	0	39	0			P	2 394	0	454	7	15		
OB'ART - SALONS DES CREATEURS - BORDEAUX	1	9/11	11/11	655	655	6	0	0	1	83	1			P	7 595	0	77		12	
PREVENTICA - BORDEAUX	1	2/10	4/10	5 544	5 544	0	0	0	346	0			T	10 475	322	149	8	22		
S.O. GOOD - BORDEAUX	1	9/11	11/11	1 022	1 022	0	0	0	64	0			P	9 347	0	127		2		
SALON DE LA MAISON NEUVE - BORDEAUX	1	23/3	24/3	654	654	0	0	0	63	0			P	3 196	0	454	7	12		
SALON DES ELUS LOCAUX ET AGENTS PUBLICS DE LA NOUVELLE AQUITAINE - BORDEAUX	1	23/5	24/5	1 327	1 327	9	0	0	117	1			T	2 113	1	66	7	4		
SALON DU CHEVAL - BORDEAUX	1	1/2	4/2	6 276	6 276	540	0	0	7	190	16	133	46	P	48 829	392	155	8	3	
SALONS VIVONS - BORDEAUX	1	31/10	4/11	38 668	36 132	183	2 536	0	7	370	10	114	37	P	34 226	0	155	8	27	
STUDYRAMA DES ETUDES SUPERIEURES - BORDEAUX	1	30/11	1/12	1 063	1 063	9	0	0	89	1			P	12 693	0	349	7	8		
VINITECH SIFEL	2	20/11	22/11	39 574	39 574	5 801	0	0	771	147			T	28 353	3 321	155	8	1		
VINS DES VIGNERONS INDEPENDANTS - BORDEAUX	1	2/3	4/3	1 896	1 896	0	0	0	312	0			P	30 544	0	766	8	1		
Bourg-En-Bresse (F)																				
GASTRONOMIE - BOURG EN BRESSE	1	8/12	12/12	2 113	2 113	208	0	0	141	12			P	16 871	0	29	7	2		
HABITAT - BOURG-EN-BRESSE	1	12/10	15/10	2 051	2 051	0	0	0	103	0			T/P	5 074	0	29	7	12		
Bourges (F)																				
FOIRE EXPOSITION - BOURGES	1	7/6	11/6	7 339	7 339	108	0	0	252	10			T/P	32 829	0	421	7	27		
HABITAT - BOURGES	1	19/1	22/1	2 747	2 747	0	0	0	183	0			P	9 687	0	615	7	12		
Bremen (D)																				
Bremen Classic Motorshow	1	2/2	4/2	22 143	22 143	2 070	0	0	11	663	66			P	39 091	2 181	477	9	26	
CARAVAN Bremen - Motor caravans and Supplies Trade Exhibition	1	9/11	11/11	9 943	9 943	47	0	0	4	64	3			P	31 285		275	9	3, 6	
fish international	2	25/2	27/2	5 579	5 579	1 825	0	0	30	312	132			T	8 997	954	477	9	2	
HanseLife - General Trade Fairs for Consumers	1	15/9	23/9	16 521	15 062	687	1 459	51	16	809	45			P	75 631	817	477	9	27	
ReiseLust - The tourism fair in Bremen	1	9/11	11/11	3 303	3 199	431	104	0	23	291	48			P	26 867	578	275	9	6	
Note 1: Visitor attendance determined by a representative poll in the combination of Caravan/Reiselust. Multiple answers were permitted																				
Note 2: ascertained by a representative poll																				
Brescia (I)																				
FIMAST	2	30/5	2/6	2 500	2 500	0	0	0	11	148	18	14	1	T	3 357	1 012	604	5	19, 25	
Breskens (NL)																				
Belgian Boat Show Float	1	To be updated												P			196		3	
Brest (F)																				
SALONS CE BREST	1	20/2	20/2	381	381	0	0	0	66	0			T	317	0	146		4		
VINS ET GASTRONOMIE - BREST	1	9/11	12/11	4 038	4 038	18	0	0	2	285	2			P	41 342	0	332	8	2	
VINS ET GASTRONOMIE - VERTOU	1	9/2	12/2	492	492	0	0	0	80	0			P	8 375	0	332	8	2		
VIVING - BREST	1	5/10	8/10	4 850	4 850	0	0	0	174	0			P	14 608	0	332	8	12		
VIVING - PRINTEMPS - BREST	1	16/3	19/3	3 015	3 015	0	0	0	110	0			P	9 678	0	332	8	12		
Bmo (CZ)																				
BIOMASA	2	8/4	12/4	1 285	434	160	851	415	3	26	7			T/P	incl. in TECHAGRO	119	4		1	
Caravanning	1	9/11	11/11	8 689	8 689	1 707	0	0	6	66	17			P	incl. in Life!	119	4		3	
Christmas Market	1	7/12	16/12	3 480	3 102	153	378	10	7	329	10			P	46 456		119	4	27	

(*) Please refer to each national definition given at the beginning of the report

2018 ПЕРЕЧЕНЬ МЕРОПРИЯТИЙ ПО ГОРОДАМ

	Периодичность	Дата открытия	Дата закрытия	Пространство						Экспоненты					Посетители/посещения (*)				Организатор	Аудитор	Промышленный сектор
				Арендная площадь (кв. м.)						Экспоненты			Представленные компании		Указание для экспонентов T / частных лиц P	Всего					
				в помещении		На улице		из стран (ссылка)	Всего	иностранцы (*)	Всего	Иностранцы (*)	Всего	Иностранцы (*)							
				Всего	иностранцы (*)	Всего	иностранцы (*)									Всего	Иностранцы (*)				
EMBAХ PRINT	2	27/2	1/3	1 589	1 589	585	0	0	12	111	51			T	20 619	1 184	119	4	7		
FOND-EX	2	1/10	5/10	795	795	482	0	0	10	43	29			T	incl. in MSV		119	4	19		
GO	1	18/1	21/1	816	816	169	0	0	13	98	37			P	29 296	197	119	4	6		
IMT	2	1/10	5/10	16 748	16 659	7 832	89	35	18	345	209			T	incl. in MSV		119	4	19		
INTECO	2	27/2	2/3	1 355	1 355	250	0	0	5	35	10			T	incl. in EMBAХ		119	4	4		
KABO I	2x1	17/2	19/2	2 551	2 551	956	0	0	8	85	27			T	incl. in STYL I		119	4	25		
KABO II	2x1	18/8	20/8	2 081	2 081	710	0	0	7	84	28			T	incl. in STYL II		119	4	25		
Life!	1	9/11	11/11	6 646	6 646	108	0	0	3	110	2			P	50 054	281	119	4	3		
MBK	2	27/2	2/3	1 138	1 138	56	0	0	4	21	5			T	incl. in EMBAХ		119	4	4		
MOBITEX	1	25/4	28/4	2 515	2 515	250	0	0	5	71	8			P	incl. in SVB		119	4	12		
Motosalon	1	8/3	11/3	7 306	7 306	2 991	0	0	5	137	32			P	56 627	600	119	4	16		
MSV	1	1/10	5/10	19 139	16 344	9 804	2 795	1 766	29	643	354			T	72 812	7 747	119	4	19		
OPTA	1	9/3	11/3	2 920	2 920	1 187	0	0	8	79	30			T	5 110	624	119	4	22		
PLASTEX	2	1/10	5/10	3 327	3 085	1 690	242	0	14	120	70			T	incl. in MSV		119	4	17		
ProDite	1	15/3	18/3	2 790	2 790	160	0	0	4	85	8			P	12 821	117	119	4	3		
PROFINTECH	2	1/10	5/10	1 362	1 297	412	65	0	9	61	24			T	incl. in MSV		119	4	19		
REGIONTOUR	1	18/1	21/1	2 432	2 432	2 219	0	0	5	172	22			P	incl. in GO		119	4	6		
SALIMA	2	27/2	2/3	5 621	5 575	1 213	46	44	21	343	74			P	incl. in EMBAХ		119	4	2		
SILVA REGINA	2	8/4	12/4	10 586	2 238	574	8 348	1 781	10	179	44			T/P	incl. in TECHAGRO		119	4	1		
STYL I	2x1	17/2	19/2	3 092	3 092	1 118	0	0	15	171	60			T	3 632	421	119	4	25		
STYL II	2x1	18/8	20/8	2 689	2 689	763	0	0	11	148	46			T	4 006	191	119	4	25		
SVB	1	25/4	28/4	4 586	4 306	686	280	66	7	171	35			T/P	25 533	496	119	4	5		
TECHAGRO	2	8/4	12/4	69 667	49 650	13 359	20 017	3 685	20	543	198			T/P	108 813	5 656	119	4	1		
URBIS	1	25/4	28/4	848	848	114	0	0	5	61	12			T/P	incl. in SVB		119	4	5		
VINEX	2	27/2	2/3	200	200	12	0	0	3	12	2			T	incl. in EMBAХ		119	4	2		
WELDING	2	1/10	5/10	2 577	2 541	1 414	36	0	11	68	41			T	incl. in MSV		119	4	19		
Brussels (BE)																					
Alimentation - Voeding	1	To be updated												P			307		3		
Art Brussels	1	To be updated												P			196		3, 12		
Batibouw	1	To be updated												T/P			307		5		
Bike Brussels	1	To be updated												P			387		3		
Cocoon	1	To be updated												P			307		12		
Dentex	2	To be updated												T			51		22		
Estetika herfst	1	To be updated												T			387		14		
Estetika lente	1	To be updated												T			387		14		
Internationale vakbeurs van het Meubel	1	To be updated												T			405		12		
Laborama Expo	1	To be updated												T/P			449		22		
Logistics & Distribution	2	To be updated												T			51		26		
Mobicar	1	To be updated												P			90		3		
Realty	1	To be updated												T			196		15		
Secura	1	To be updated												T			196		7		
Bruz (F)																					
CAMPING CAR ET CARAVANE - RENNES	1	9/2	12/2	7 000	7 000	0	0	0		1	0			P	2 313	0	114	7	26		
CARREFOUR DES GESTIONS LOCALES DE L'EAU - RENNES	1	24/1	25/1	5 525	5 433	252	91	0	11	428	19			T	7 315	335	379		9		
CFIA - RENNES	1	13/3	15/3	20 157	20 157	1 979	0	0	15	1 149	150			T	20 383	1 105	336	8	2		
FOIRE INTERNATIONALE - RENNES	1	24/3	2/4	28 492	20 073	336	8 420	0	9	493	17			P	90 354	0	584	8	27		
FRANCE CE RENNES	2x1	19/4	20/4	633	633	0	0	0		90	0	11	0	T	870	0	146	8	4		
FRANCE CE RENNES	2x1	9/10	10/10	634	634	0	0	0		93	0	9	0	T	1 286	0	146	8	4		
GEEK DAYS - RENNES	1	28/4	29/4	831	831	21	0	0	2	54	2			P	7 708	0	333	8	3		

(*) Please refer to each national definition given at the beginning of the report

2018 ПЕРЕЧЕНЬ МЕРОПРИЯТИЙ ПО ГОРОДАМ

	Периодичность	Дата открытия	Дата закрытия	Пространство				Экспоненты				Посетители/посещения (*)				Организатор	Аудитор	Промышленный сектор				
				Арендная площадь (кв.м.)				Экспоненты		Представляемые компании		Участие для оптимизации Т / частных лиц Р	Иностранцы (*)		Организатор				Аудитор	Промышленный сектор		
				Всего	в помещении		На улице		из стран (кол-во)	Всего	Иностранцы (*)		Всего	Иностранцы (*)							Всего	Иностранцы (*)
					Всего	иностранцы (*)	Всего	иностранцы (*)														
HEXAGONE RENNES	1	4/2	5/2	1 731	1 731	172	0	0			117	11			T	2 146	0	684	7	12		
RESPIRE LA VIE - RENNES	1	9/2	11/2	1 751	1 751	45	0	0			220	6			P	12 884	0	688	7	2		
SALON DE L'APPRENTISSAGE ET DE L'ALTERNANCE - RENNES	1	16/2	17/2	843	843	0	0	0			85	0			P	3 407	0	466		8		
SALON JRCE - RENNES	1	24/8	26/8	1 021	1 021	0	0	0			140	0			T	17 242	0	424	7	4		
SIT RENNES	1	16/2	18/2	1 920	1 920	91	0	0	5	437	6			P	38 924	0	26	8	6			
SPACE	1	11/8	14/8	61 291	28 208	7 280	33 083	14 401	41	1 341	395	69	59	T	108 347	14 418	687	8	1			
VEHICULES DE LOISIRS - RENNES	1	8/11	12/11	13 258	13 258	0	0	0			5	0			P	4 968	0	114	7	26		
VINS ET GASTRONOMIE - RENNES	1	1/11	4/11	4 085	4 085	0	0	0			321	0			P	41 342	0	332	8	2		
Budapest (HU)																						
AGROMashEXPO	1	24/1	27/1	37 271	34 982	6 085	2 289	809	15	306	58			T/P	47 439		371	4	1			
AUTOMOTIVE HUNGARY	1	17/10	19/10	4 036	4 036	1 636	0	0	11	217	64			T	8 112		371	4	16			
AUTOTECHNIKA	1	17/10	19/10	1 350	1 350	78	0	0	5	33	4			T	incl. in AUTOMOTIVE		371	4	16			
BEAUTY & STYLE	1	28/10	28/10	1 146	1 146	72	0	0	3	58	2			T/P	4 830		371	4	14			
BUDAPEST BOAT SHOW	1	22/2	25/2	5 710	5 710	678	0	0	5	77	8			P	7 361		371	4	3			
CONSTRUMA	1	11/4	15/4	14 681	12 806	2 900	1 875	12	12	390	76			T/P	42 745		371	4	5			
FEHOVA	1	15/2	18/2	10 601	10 601	1 676	0	0	16	298	49			T/P	56 199		371	4	3			
Home Design Autumn	2x1	12/10	14/10	2 514	2 492	599	22	0	4	106	26			T/P	15 554		371	4	12			
Home Design Spring	2x1	11/4	15/4	6 085	5 937	754	148	0	7	165	18			T/P	incl. in CONSTRUMA		371	4	12			
Hungarian Garden	1	24/1	27/1	367	367	90	0	0	3	19	4			T/P	incl. in AGROMashEXPO		371	4	1			
HUNGAROMED	1	11/10	13/10	1 385	1 385	141	0	0	4	99	9			T	2 614		371	4	22			
INDUSTRY DAYS	1	15/5	18/5	8 668	8 537	2 320	131	32	16	311	78			T	12 227		371	4	19			
SIRHA BUDAPEST	2	7/2	9/2	11 113	11 113	2 700	0	0	17	296	85			T	18 112		371	4	2			
TRAVEL	1	1/3	4/3	6 528	6 528	1 688	0	0	26	295	78			T/P	21 556		371	4	6			
Viticulture	1	24/1	27/1	458	458	186	0	0	4	25	7			T/P	incl. in AGROMashEXPO		371	4	1			
Burdur (TR)																						
Teke Region 4.Live Animals, livestock, Agriculture and feed technology fair	1	26/4	29/4	17 000	17 000	0					150	0	0	0	T/P	93 273	0	338	16	1		
Bursa (TR)																						
7.Bursa Karacabey Agricultural and Livestock Equipment Fair	1	15/3	18/3	8 000	8 000	0					67	0	0	0	T/P	65 722	0	636	16	1		
Bilek Science and Technology Fair	1	11/10	14/10	633	633	0					25	0	0	0	T/P	2 353	3	555	16	5		
Bubex Education, Pre-school preparation, Stationery and School Bag Fair	1	13/12	16/12	1 352	1 352	0					109	0	0	0	T/P	3 688	5	555	16	3		
Bucos Cosmetics and Beauty Fair	1	8/2	11/2	1 262	1 262	0					50	0	0	0	T/P	8 007	15	555	16	14		
Bursa 10th Autoshow Fair	1	8/5	13/5	4 622	4 622	0					40	0	0	0	T/P	42 518	0	738	16	16		
Bursa 10th International Sheet Metal Processing Technologies Fair	1	29/11	2/12	6 491	6 491	0					4	77	0	11	11	T/P	42 116	1 055	738	16	19	
Bursa 11th International Stockbreeding And Equipment Fair	1	9/10	13/10	2 198	2 198	0					2	53	0	2	2	T/P	34 652	985	738	16	1	
Bursa 16th Book Fair	1	17/3	25/3	7 312	7 312	0					244	0	0	0	T/P	273 000	0	738	16	3		
Bursa 16th Construction and Decoration Fair	1	11/4	15/4	6 678	6 678	0					4	148	0	5	5	T/P	46 014	446	738	16	5	
Bursa 16th International Automation Fair 2018	1	29/11	2/12	1 501	1 501	4					9	57	1	21	21	T/P	42 116	1 055	738	16	13	
Bursa 17 International Metal Processing Technologies Fair	1	29/11	2/12	7 791	7 791	0					13	178	0	52	52	T/P	42 116	1 055	738	16	19	
Bursa 4th Internatinal Marble Block Fair 2018	1	24/10	27/10	25 146	25 146	36					6	239	3	5	5	T/P	22 765	730	738	16	19	
Bursa Agriculture 2018 16th International Agriculture, Seed Raising, Sapling And Dairy Industry Fair	1	9/10	13/10	32 631	32 631	12					15	307	1	56	56	T/P	261 458	985	738	16	1	
Bursa Healthy Life and Sports Fair	1	25/10	28/10	1 519	1 519	0					37	0	0	0	T/P	1 892	3	555	16	3		

(*) Please refer to each national definition given at the beginning of the report

2018 ПЕРЕЧЕНЬ МЕРОПРИЯТИЙ ПО ГОРОДАМ

	Периодичность	Дата открытия	Дата закрытия	Пространство								Экспоненты				Посетители/посещения (*)				Организатор	Аудитор	Промышленный сектор					
				Арендная площадь (кв. м.)								Экспоненты				Представленные компании											
				Всего		в помещении		На улице		из стран (кроме)		Всего		иностранцы (*)		Всего		иностранцы (*)					Участие для специалистов Т / местных лиц Р.	Всего		иностранцы (*)	
				Всего	иностранцы (*)	Всего	иностранцы (*)	из стран (кроме)	Всего	иностранцы (*)	Всего	иностранцы (*)	Участие для специалистов Т / местных лиц Р.	Всего	иностранцы (*)	Всего	иностранцы (*)										
Bursa University Preference Exhibition	1	11/8	12/8	851	851	12			1	52	1	0	0	T/P	6 840	0	214	16	8								
BURSAF/ 2. Shoe and Leather Fair	1	5/12	8/12	1 460	1 460	0				46	0	0	0	T/P	1 609	4	555	16	5								
Butur Tourism Exhibition	1	18/10	21/10	1 828	1 828	0					0	0	0	T/P	3 419	130	555	16	2								
Derix Leather Products Fair	1	28/6	1/7	1 185	1 185	0				37	0	0	0	T/P	1 876	6	555	16	5								
Education and Career Fair	1	27/12	28/12	680	680	0				44	0	0	0	T/P	9 800	0	214	16	8								
Fashion Fabric & Accessories	1	14/11	16/11	2 574	2 574	0				88	0	0	0	T/P	1 480	444	433	16	25								
Foodex Food and Healthy Nutrition Fair	1	5/4	8/4	1 566	1 566	0				55	0	0	0	T/P	3 446	5	555	16	2								
INTARF 2018 7.Inegdi Agriculture Fair	1	2/9	5/9	13 800	13 800	0				106	0	0	0	T/P	23 110	16	536	16	1								
Junioshow Bursa 10th International Baby and Kidswear and Kids Necessities Fair	1	10/1	13/1	10 704	10 704	0			5	192	0	7	7	T/P	24 628	1 081	738	16	3								
Junioshow Bursa 11th International Baby and Kidswear and Kids Necessities Fair	1	4/7	7/7	6 430	6 430	0				111	0	0	0	T/P	11 828	1 012	738	16	3								
Modelf 2018 39.International Furniture And Decoration Fair	1	3/4	8/4	16 162	16 162	0				153	0	0	0	T/P	19 656	863	536	16	12								
Modelf 2018 40.International Furniture And Decoration Fair	1	23/10	28/10	17 775	17 775	0				178	0	0	0	T/P	24 647	2 113	536	16	12								
Rising City Bursa 3rd Residential Estate Fair	1	11/4	15/4	3 740	3 740	0				52	0	0	0	T/P	46 014	446	738	16	15								
Sucev Water and Environment Fair	1	22/3	24/3	567	567	0				23	0	0	0	T/P	2 682	14	555	16	3								
Welding Technologies Fair	1	29/11	2/12	752	752	0			3	33	0	5	5	T/P	42 116	1 055	738	16	19								
Bydgoszcz (PL)																											
INNOFORM	1	24/4	28/4	2 609	2 609	393	0	0	14	198	53			T	2 847	242	712	4	17								
Real Estate Autumn	2x1	13/10	14/10	250	250	0	0	0	1	28	0			P	free		658	4	15								
Real Estate Spring	2x1	7/4	8/4	331	331	0	0	0	1	32	0			P	free		658	4	15								
Caen (F)																											
1000 IDEES POUR LA MAISON - CAEN	1	16/3	18/3	4 304	4 304	0	0	0		190	0			P	8 933	0	124	8	12								
FOIRE INTERNATIONALE - CAEN	1	21/9	30/9	36 656	36 656	591	0	0		455	14			P	113 727	0	124	8	27								
FRANCE CE CAEN	1	22/2	23/2	328	328	0	0	0		69	0			P	391	0	146	8	4								
VINS ET GASTRONOMIE - CAEN	1	23/3	28/3	1 791	1 791	9	0	0	1	181	1			P	17 371	0	332	8	2								
Çanakkale (TR)																											
1st Agriculture and Agriculture Technology Fair	1	2/5	5/5	2 472	2 472	0				63	0	0	0	T/P	8 540	0	27	16	1								
Biga 8.Agriculture, Livestock and Technology Fair	1	5/10	7/10	17 000	17 000	0				120	0	0	0	T/P	105 000	0	636	16	1								
Çanakkale 1st.Hunting, Shooters, Nature Sports and Rural Tourism Fair	1	8/11	11/11	1 305	1 305	0				22	0	0	0	T/P	5 250	0	27	16	3								
Cannes (F)																											
CANNES YACHTING FESTIVAL	1	11/9	16/9	73 769	19 085	12 149	54 684	41 016	37	486	307	782	540	P	51 834	0	626	8	3								
CUSTOMER RELATIONSHIP & MARKETING MEETINGS - CANNES	1	7/11	8/11	2 481	2 481	162	0	0		223	15			T	1 664	26	773	7	4								
E-SPORTS - CANNES	1	12/2	14/2	45	45	27	0	0	3	5	3			T	586	482	629	8	21								
FINANCE ET RH MEETINGS - CANNES	1	21/11	22/11	495	495	0	0	0		63	0			T	302	6	773	7	4								
HEAVENT MEETINGS	1	28/3	29/3	3 576	3 576	533	0	0		361	24			T	2 249	122	773	7	4								
IT MEETINGS - CANNES	1	21/4	22/4	1 399	1 399	170	0	0		126	18			T	903	6	773	7	21								
LOGISTICS MEETINGS - CANNES	1	21/11	22/11	699	699	56	0	0		90	0			T	355	4	773	7	26								
MAPIC - CANNES	1	14/11	16/11	9 254	8 643	5 872	611	456	50	714	570			T	9 244	5 970	629	8	15								
MARCHE DU FILM	1	8/5	17/5	5 666	5 666	4 977	0	0	47	378	339			T	15 224	13 115	683	8	3								
MAREDIMODA - CANNES	1	6/11	8/11	2 222	2 222	2 041	0	0		111	97			T	2 765	2 335	485	7	25								
MIDEM - CANNES	1	5/6	8/6	1 702	1 702	1 310	0	0	32	560	403			T	4 415	3 799	629	8	3								
MIP TV - CANNES	1	9/4	12/4	19 856	19 856	17 769	0	0	62	1 397	1 206			T	7 838	7 037	629	8	3								
MIPCOM - CANNES	1	15/10	18/10	24 680	20 484	18 522	4 196	3 976	66	2 149	1 937			T	10 967	10 159	629	8	3								
MIPIM - CANNES	1	20/6	21/6	21 378	21 378	16 754	0	0	10	3 557	3 180			T	27 875	19 553	629	8	15								
SECURITY MEETINGS - CANNES	1	21/4	22/4	960	960	96	0	0		116	3			T	571	0	773	7	7								

(*) Please refer to each national definition given at the beginning of the report

2018 ПЕРЕЧЕНЬ МЕРОПРИЯТИЙ ПО ГОРОДАМ

	Периодичность	Дата открытия	Дата закрытия	Пространство					Экспоненты					Посетители/посещения (*)			Организатор	Аудитор	Промышленный сектор
				Всего	Арендованная площадь (кв.м.)		На улице		на стран (кол-во)	Всего	иностранцы (*)	Представляемые компании		Участие для специалистов Т / частных лиц Р	Всего	Иностранцы (*)			
					в помещении	иностранцы (*)	Всего	иностранцы (*)				Всего	Иностранцы (*)						
TRUSTECH	1	27/11	29/11	4 220	4 220	3 763	0	0	37	250	212			T	4 902	3 931	146	8	21
WORKPLACE MEETINGS - CANNES	1	21/11	22/11	2 082	2 082	67	0	0		153	4			T	1 306	8	773	7	4
Carrara Marina (I)																			
CARRARA MARMOTEC	1	2/6	9/6	10 500	3 950	0	6 550	0	1	60	0	0	0	T/P	9 700	1 250	126	5	10
SEATEC / COMPOTEC	1	5/4	7/4	4 289	4 289	288	0	0	16	294	36	190	143	T	2 734	117	126	5	13
Castres (F)																			
FOIRE EXPOSITION - CASTRES	1	21/9	30/9	9 455	3 685	0	5 770	27	1	172	1			P	27 820	0	482	8	27
HABITAT ET LOISIRS - CASTRES	1	6/4	8/4	1 222	1 172	0	50	0		63	0			P		0	482	8	12
Cernobbio (I)																			
COMOCREA TEXTILE DESIGN SHOW	2x1	9/4	10/4	1 000	1 000	500	0	0	2	21	8	0	0	T	194	80	150	5	25
COMOCREA TEXTILE DESIGN SHOW	2x1	22/10	23/10	1 000	1 000	500	0	0	4	23	11	0	0	T	198	96	150	5	25
PROPOSTE FIERA PRODUTTORI TESSUTO D'ARREDAMENTO E TENDAGGIO	1	2/5	4/5	5 633	5 633	2 560	0	0	12	89	47	0	0	T	5 452	3 875	613	5	25
Cesena (I)																			
INTERNATIONAL ASPARAGUS DAYS	1	16/10	18/10	3 385	901	517	2 484	432	7	60	29	4	0	T	2 098	991	235	10	1
Chalons En Champagne (F)																			
AUTO MOTO QUAD - CHALONS EN CHAMPAGNE	1	23/3	25/3	10 154	5 016	0	5 138	0		31	0			P	6 700	0	750	8	26
FOIRE EXPOSITION - CHALONS EN CHAMPAGNE	1	31/8	10/9	56 387	10 186	108	46 201	628	11	563	13			P	220 551	0	750	8	27
FRANCE CE CHALON-EN-CHAMPAGNE	1	11/10	11/10	230	230	24	0	0	1	45	5	5	5	T	323	0	146		4
HABITAT ET ENVIRONNEMENT - CHALONS EN CHAMPAGNE	1	16/3	19/3	4 661	4 661	9	0	0	1	214	1			P	8 568	0	750	8	12
MARIAGE - CHALONS EN CHAMPAGNE	1	6/10	7/10	369	369	0	0	0		33	0			P	1 277	0	750	8	3
Chalon-Sur-Saone (F)																			
HABITAT ET IMMOBILIER - CHALONS SUR SAONE	1	16/3	19/3	1 512	1 323	0	189	0		100	0			P	5 401	0	420	8	12
VINS ET SAVEURS - CHALON SUR SAONE	1	23/11	25/11	791	791	0	0	0		80	0			P	6 123	0	420	8	2
Chambéry (F)																			
FOIRE EXPOSITION - CHAMBERY	1	7/9	17/9	19 594	9 153	117	10 441	0	8	337	11			P	67 286	0	657	8	27
FRANCE CE CHAMBERY	1	27/3	27/3	192	192	0	0	0		44	0			T	162	0	146	8	4
HABITAT ET JARDIN - CHAMBERY	1	13/4	16/4	10 484	5 659	36	4 825	63	2	296	3			P	19 925	0	657	8	12
SAVEURS & TERROIRS - CHAMBERY	1	23/11	25/11	2 521	2 521	106	0	0	2	149	9			P	18 000	0	657	8	2
Charleroi (BE)																			
salon des ARTS MENAGERS	1	To be updated												P			137		3
salon du MARIAGE	1	To be updated												P			137		3, 24, 25
salon IDEES VACANCES	1	To be updated												P			137		3, 6
salon MAISON-JARDIN	1	To be updated												P			137		3
Chartres (F)																			
FRANCE CE CHARTRES	1	25/9	25/9	244	244	4	0	0	1	45	1			T	216	0	146		4
HABITAT - CHARTRES	1	16/3	18/3	2 250	2 250	0	0	0		125	0			P	6 236	0	132	7	12
JOURNEES LAMIRAULT OCCASIONS - CHARTRES	1	1/11	4/11	4 200	4 200	0	0	0		8	0			P	3 502	0	451	7	26
LES ARTISANALES - CHARTRES	1	12/10	15/10	6 812	6 812	0	0	0		301	0	15	0	P	69 558	0	136	8	27
VINS ET GASTRONOMIE - CHARTRES	1	19/10	22/10	1 955	1 955	0	0	0		142	0			P	12 898	0	332	8	2
Chasseneuil Du Poitou (F)																			
FRANCE CE POITIERS	1	27/9	27/9	302	302	0	0	0		52	0			T	312	0	146		4
Chassieu (F)																			
3D PRINT - LYON	1	5/6	7/6	2 418	2 418	375	0	0		131	24			T	3 691	365	380	7	11
BEAUTE SELECTION - LYON	1	25/11	26/11	3 743	3 743	497	0	0		150	27			T	24 979	178	694	7	14
CPRINT	1	6/2	8/2	6 950	6 950	1 538	0	0		193	45			T	12 795	1 416	5	7	11
CTCO - TEXTILE PROFESSIONNEL - LYON	1	6/2	8/2	7 180	7 180	3 576	0	0		273	151			T	10 203	989	5	7	25
EPOQAUTO - LYON	1	9/11	11/11	31 148	31 148	1 726	0	0		706	55			P	55 710	0	140	7	3
EUROBOIS	2	6/2	9/2	13 843	13 843	4 791	0	0	16	305	122	46	39	T	13 994	754	334	8	5
FESTICULTURE - LYON	1	5/5	8/5	4 242	4 242	1 173	0	0	4	165	48			P	22 649	0	67		27

(*) Please refer to each national definition given at the beginning of the report

2018 ПЕРЕЧЕНЬ МЕРОПРИЯТИЙ ПО ГОРОДАМ

	Периодичность	Дата открытия	Дата закрытия	Пространство				Экспоненты				Посетители/посещения (*)				Организатор	Аудитор	Промышленный сектор	
				Арендная площадь (кв. м.)				Экспоненты		Представленные компании		Участие для экспонентов Т / посетители лиц Р	Посетители/посещения						
				в помещении		На улице		на иностранных (поль-во)	Всего	Иностранные (*)	Всего		Иностранные (*)	Всего	Иностранные (*)				
				Всего	Иностранные (*)	Всего	Иностранные (*)												Всего
Colmar (F)																			
EH - COLMAR	1	16/3	19/3	5 237	5 237	123	0	0		242	7			P	9 838	0	144	7	12
FAV - COLMAR	1	27/7	5/8	25 529	25 529	282	0	0		328	12			P	245 696	0	144	7	27
FOIRE ECO BIO D'ALSACE - COLMAR	1	10/5	13/5	3 755	3 755	393	0	0		387	17			P	39 844	0	202	7	27
LIVRE - COLMAR	1	24/11	25/11	1 647	1 647	28	0	0		183	5			P	20 427	0	102	7	4
MDC - COLMAR	1	19/10	22/10	3 961	3 961	42	0	0		196	3			P	14 034	0	144	7	12
SEPEM INDUSTRIES EST	1	5/6	7/6	5 523	5 523	288	0	0		443	32			T	6 153	209	242	7	19
SITV - COLMAR	1	9/11	11/11	4 434	4 434	1 369	0	0		312	124			P	16 054	0	144	7	6
VINS ET GASTRONOMIE - COLMAR	1	9/2	11/2	333	333	27	0	0	2	32	3			P	1 633	0	332	8	2
Constanta (RO)																			
Europort Romania	2	15/5	17/5	358	358					13	56	40		T	500	27	646		26
Corum (TR)																			
1st. Corum Furniture Decoration and Home Textile Fair	1	11/4	15/4	4 930	4 930	0				30	0	0	0	T/P	5 400	0	80	16	12
1st. Corum Sector Construction, Constuction Materials Fair	1	26/4	29/4	4 600	4 600	0				32	0	0	0	T/P	5 300	0	80	16	5
1st. Wedding Preparation Package, Fashion, Beauty, Jewelry and Real Estate Fair	1	11/4	15/4	4 750	4 750	0				29	0	0	0	T/P	5 620	0	80	16	13
Smart Building Technologies and Electrical Systems Fair	1	22/11	25/11	21 000	21 000	0				121	0	5	5	T/P	65 000	53	80	16	1
Cournon (F)																			
CARREFOUR NATIONAL DE LA PECHE ET DES LOISIRS	1	12/1	14/1	5 951	5 951	470	0	0		156	12			P	19 100	0	132	7	1
HABITAT - CLERMONT FERRAND	1	9/3	12/3	8 447	8 447	27	0	0		313	2			P	33 268	0	132	7	12
TATOUAGE - AUVERGNE	1	22/9	23/9	1 241	1 241	21	0	0		98	2			P	9 715	0	83	8	4
Cremona (I)																			
ACOUSTIC GUITAR VILLAGE	1	28/9	30/9	578	578	126	0	0	2	28	10	2	2	T	incl. in CREMONA MONDOMUSIC	162	10	3	
CREMONA MONDOMUSICA	1	28/9	30/9	4 627	4 627	2 140			28	269	135	47	34	T	12 621	2 398	162	10	3
FIERE ZOOTECNICHE INTERNAZIONALI DI CREMONA	1	24/10	27/10	14 197	11 307	977	2 890	0	16	264	31	46	22	T	20 972	1 796	162	5	1
PIANO EXPERIENCE	1	28/9	30/9	750	750	89	0	0	7	10	3	17	7	T	incl. in CREMONA MONDOMUSIC	162	10	3	
Debrecen (HU)																			
FARMEREXPO	1	17/8	20/8	10 283	5 456	160	4 827	1 538	4	310	24			T/P	30 934		769	4	1
Denizli (TR)																			
14th Aegean Agricultural Greenhouse & Livestock Exhibition	1	28/2	4/3	12 420	12 420	0				140	0	17	17	T/P	182 300	21	575	16	1
Book Fair	1	30/3	8/4	10 000	10 000	0				118	0	0	0	T/P	300 000	0	274	16	3
DEYEF-Denizli 1. Real Estate and Building Industry Exhibition	1	15/3	18/3	3 421	3 421	0				64	0	0	0	T/P	14 325	18	418	16	5
Home Textile	1	25/12	31/12	6 000	6 000	0				31	0	0	0	T/P	58 682	0	3	16	13
Dijon (F)																			
AUTO MOTO RETRO - DIJON	1	8/4	8/4	6 652	6 652	225	0	0	3	162	8			P	16 295	0	179	8	26
CITE 21 - DIJON	1	13/12	14/12	1 613	1 613	0	0	0		110	0			P	2 563	0	420	8	4
DISGROUP	1	5/10	5/10	459	459	18	0	0	2	51	2			T	80	0	328	8	2
FOIRE INTERNATIONALE ET GASTRONOMIQUE - DIJON	1	1/11	11/11	13 515	13 381	1 045	134	0	19	539	58	308	92	P	160 125	0	179	8	27
FRANCE CE DIJON	2x1	5/4	5/4	446	446	10	0	0	2	84	2			T	434	0	146	8	4
FRANCE CE DIJON	2x1	18/10	18/10	364	364	4	0	0	1	69	1			T	433	0	146		4
HABITAT ET DEVELOPPEMENT DURABLE- DIJON	1	1/3	5/3	3 213	3 213	72	0	0	3	175	3	331	3	P	11 532	0	179	8	12
STUDYRAMA ETUDES SUPERIEURES - DIJON	1	16/11	17/11	774	774	0	0	0		93	0			P	13 014	0	349	7	8

(*) Please refer to each national definition given at the beginning of the report

2018 ПЕРЕЧЕНЬ МЕРОПРИЯТИЙ ПО ГОРОДАМ

	Периодичность	Дата открытия	Дата закрытия	Пространство				Экспоненты				Посетители/посещения (*)				Организатор	Аудитор	Промышленный сектор	
				Арендная площадь (кв.м.)				Экспоненты		Представленные компании		Участие для специалистов Т / частных лиц Р	Иностранцы (*)						
				в помещении		На улице		из стран (кроме ЕС)	Всего	иностранцы (*)	Всего		иностранцы (*)	Всего	иностранцы (*)				
				Всего	иностранцы (*)	Всего	иностранцы (*)					Всего							иностранцы (*)
Diyarbakir (TR)																			
2. Mesopotamia Jewellery Fair	1	27/4	29/4	2 368	2 368	0			2	60	0	0	0	T/P	4 132	226	670	16	24
Diyarbakir 6th Book Fair 2018	1	25/9	30/9	2 102	2 102	0			1	98	0	1	1	T/P	109 161	0	742	16	3
Diyarbakir Agriculture and Stock Breeding Fair	1	4/4	8/4	7 287	7 287	0				104	0	0	0	T/P	114 300	176	742	16	1
Diyarbakir Cosmetics and Personal Care Fair	1	18/10	21/10	430	430	0				24	0	0	0	T/P	40 161	0	742	16	14
Diyarbakir EVYeniYuz Wedding Preparation Fair	1	18/10	21/10	1 086	1 086	0				45	0	0	0	T/P	40 161	0	742	16	13
Gourmet 2018 Diyarbakir Food and Regional Tastes Fair	1	14/11	18/11	1 854	1 854	0				830	0	0	0	T/P	131 402	0	742	16	2
Midde East 8. Construction Fair 2018	1	15/3	18/3	3 291	3 291	0				70	0	1	1	T/P	20 568	115	742	16	5
Don benito / Badajoz (E)																			
AGROEXPO 2018	1	23/1	26/1	31 311	22 000	460	8 000	50		247	20	0	0	T	20 813	0	295		1
CELEBRARTE 2018	1	17/11	18/11	5 422	4 408	0	0	0	1	74	0	0	0	P	2 555	0	295		3
FERINARTE 2018	1	28/4	1/5	450	0	0	450	0	1	41	0	0	0	P			295		3
FEVAL MOTOR 2018	2	25/10	28/10	16 400	13 136	0	0	0	1	30	0	0	0	P	11 039	0	295		16,26
FIAL 2018	1	11/3	13/3	3 400	3 400	0	0	0	1	79	0	0	0	T	2 292	0	295		2
FIO 2018 - Turismo Ornitológico	1	23/2	25/2	3 350	3 350	27	0	0		88	3	0	0	T	15 048		295, 801		6
FORO-FICON 2018	1	21/11	22/11	548	500	0	0	0	1	22	0	0	0	T			295		5
Dortmund (D)																			
Inter Tabac / InterSupply	1	21/9	23/9	24 226	24 226	12 410	0		52	609	423	10	1	T	11 479	5 154	505	9	27
Douai (F)																			
FOIRE EXPOSITION REGIONALE - DOUAI	1	1/9	10/9	9 900	5 795	207	4 105	0	2	206	5			P	61 172	0	633	8	27
LOCCASION DES VEHICULES DE LOISIRS - DOUAI	1	22/2	25/2	4 052	4 052	0	0	0		13	0			P	3 784	0	633	8	26
MARIAGE - DOUAI	1	10/2	12/2	852	852	0	0	0		65	0			P	1 924	0	633	8	3
VEHICULES DE LOISIRS - DOUAI	1	27/10	5/11	13 363	13 363	0	0	0		22	0			P	19 430	0	633	8	26
Dunkerque (F)																			
SALON DE L'AUTO - DUNKERQUE	1	20/10	22/10	4 013	4 013	0	0	0		19	0			P	10 828	0	189	7	26
Düsseldorf (D)																			
ALUMINIUM	2	9/10	11/10	40 465	40 465	29 300	0		54	983	672			T	23 019	14 226	624	9	19
BEAUTY Düsseldorf	1	9/3	11/3	23 486	23 486	3 540	0		29	631	152			T	67 788	7 592	506	9	14
boot Düsseldorf - International Boat Show	1	20/1	28/1	103 361	103 199	64 769	162	117	68	1 932	1 093			P	247 319	51 937	506	9	2,26
CARAVAN SALON	1	24/8	4/9	110 461	108 321	27 496	2 140	654	34	611	227			P	250 211	29 775	506	9	3,6
Energy Storage Europe	1	13/3	15/3	2 335	2 320	638	15	15	20	170	58			T	4 379	1 576	506	9	9
EuroCIS - The Leading Trade Fair for Retail Technology	1	27/2	1/3	13 406	13 406	5 221	0		29	468	218			T	11 991	6 019	506	9	12,21
glasstec - International Trade Fair for glass production, processing and products	2	23/10	26/10	66 881	66 462	48 039	419	218	50	1 275	961			T	42 603	30 632	506	9	19
MEDICA / COMPAMED	1	12/11	15/11	126 249	125 929	88 729	320		69	6 070	4 898			T	109 890	80 000	506	9	22
METAV - International Exhibition for Metalworking Technologies	2	20/2	24/2	23 984	23 984	8 077	0		24	562	174			T	26 753	2 622	760	9	19
ProWein - International Trade Fair for Wine and Spirits	1	18/3	20/3	72 245	72 245	53 572	0		64	6 872	5 887			T	60 560	32 460	506	9	2
PSI - The Leading European Trade Show of the Promotional Product Industry	1	9/1	11/1	27 801	27 801	13 677	0		36	925	489			T	17 342	9 267	624	9	4
REHACARE - International Trade Fair and Congress - Self-determined living	1	26/9	29/9	33 206	32 966	13 242	240	40	42	968	548			T	50 612	12 855	506	9	22
TOP HAIR - Leading Trade Fair for the Hairdressing Industry	1	10/3	11/3	7 693	7 636	1 436	57	21	20	208	68			T	37 353	2 839	506	9	14
TourNatur - Hiking and Trekking Exhibition	1	31/8	2/9	4 075	4 075	892	0		16	284	98			P	42 529	808	506	9	3,6
Tube - International Tube and Pipe Trade Fair	2	16/4	20/4	52 404	52 404	36 049	0		57	1 242	933			T	29 838	19 991	506	9	19

(*) Please refer to each national definition given at the beginning of the report

2018 ПЕРЕЧЕНЬ МЕРОПРИЯТИЙ ПО ГОРОДАМ

	Периодичность	Дата открытия	Дата закрытия	Пространство				Экспоненты				Посетители/посещения (*)				Организатор	Аудитор	Промышленный сектор		
				Арендная площадь (кв.м.)				Экспоненты		Представленные компании		Участие для специалистов Т/частных лиц Р		Иностранцы (*)						
				Всего	в помещениях		На улице		из стран (количество)	Всего	иностранцы (*)	Всего	иностранцы (*)	Всего	иностранцы (*)				Всего	иностранцы (*)
					Всего	иностранцы (*)	Всего	иностранцы (*)												
VALVE WORLD EXPO - International Valve Trade Fair and Conference	2	27/11	29/11	17 927	17 927	13 895	0	38	642	518			T	11 134	8 139	506	9	19		
wire - International Wire and Cable Trade Fair	2	18/4	20/4	65 065	65 065	49 862	0	53	1 442	1 140			T	42 248	28 306	506	9	19		
Note: Visitor attendance determined by a representative poll in the combination of Caravan Saloni/TourNatur. Multiple answers were permitted																				
Edirne (TR)																				
Edirne Food, Agriculture, Livestock Industry Fair	1	11/7	15/7	14 000	14 000	0			74	0	0	0	T/P	315 465	0	636	16	1		
Ekaterinburg (RU)																				
INNOPROM	1	9/7	12/7	20 260	18 751	8 243	1 509	0	21	914	441	2	0	T/P	33 496	1 340	121	13	19	
Elazığ (TR)																				
Elazığ Belediyesi 1. Work and Employment Fair	1	16/11	18/11	1 112	1 112	0			56	0	0	0	T/P	20 341	0	323	16	27		
Elazığ Belediyesi 2. Book Fair	1	23/11	2/12	1 322	1 322	0			80	0	0	0	T/P	119 970	0	323	16	3		
Elazığ Building and Construction Exhibition	1	20/9	23/9	9 000	9 000	0			85	0	12	12	T/P	32 000	480	695	16	5		
Elazığ Food, Agriculture and Livestock Fair	1	4/10	7/10	7 000	7 000	0			75	0	15	15	T/P	40 000	400	695	16	2		
Elazığ Wedding & Home Concept Fair	1	5/4	8/4	593	593	0			32	0	0	0	T/P	27 000	0	323	16	13		
Regional Elazığ Food and Gastronomy Fair	1	2/4	29/4	914	914	0			38	0	0	0	T/P	72 441	0	323	16	2		
Elche / Alicante (E)																				
ALICANTE GASTRONÓMICA, Encuentro del estilo de Vida Mediterráneo.	1	4/5	7/5	7 275	3 930	0	0	0	1	117	0	10	0	T/P	17 278	6	381	11	2, 6	
ANTIC AUTO, Salón internacional de automóviles, motocicletas y recambio antiguo y clásico	1	19/5	20/5	8 658	6 318	0	0	0	1	70	0	0	0	P	4 227	11	381	11	3, 16	
CARAVANING, Muestra provincial de caravaning y tiempo libre	1	9/2	18/2	9 397	9 397	0	0	0	1	29	0	0	0	P	8 188		125		3	
EXPOCACHORRO, Salón del perro y otros animales de compañía	1	1/12	2/12	5 540	956	12	0	0	2	42	1	0	0	P	8 003	0	381, 819	11	3	
EXPOFIESTA, Feria nacional de las fiestas populares	1	2/11	4/11	2 953	2 738	0	0	0	1	72	0	0	0	P	5 052	0	381	11	3, 25	
EXPONADAL, Exposición de ocio infantil y juvenil	1	21/12	6/1	11 671	86	0	0	0	1	10	0	0	0	P	19 624		87		3	
FIRAHOGAR, Salón de mobiliario, equipamiento y decoración del hogar	1	28/9	30/9	4 586	4 586	0	0	0	1	38	0	1	0	P	6 464	17	381	11	12, 13	
FIRAMACO, Feria de Materiales de Construcción, Reforma y Rehabilitación ENERGY Salón del ahorro energético	1	28/9	30/9	1 702	1 336	22	0	0	2	58	1	0	0	T	3 164	61	381	11	5, 9	
FIRANOVIOS, Salón de las bodas y las celebraciones	1	9/11	11/11	4 418	2 544	20	0	0	2	86	1	0	0	P	5 517	5	381	11	3, 25	
FIRAUTO, Feria del automóvil nuevo EXPOCAR, Salón del automóvil de ocasión SOBRE 2 RUEDAS, Feria de la motocicleta	2x1	20/4	22/4	17 512	15 912	0	1 600	0	1	59	0	66	0	P	31 216	8	381	11	16	
FIRAUTO, Feria del automóvil nuevo EXPOCAR, Salón del automóvil de ocasión SOBRE 2 RUEDAS, Feria de la motocicleta	2x1	16/11	18/11	17 815	16 215	0	1 600	0	1	60	0	66	0	P	38 800	11	381	11	16	
FUTURMODA, Salón Internacional de la piel, componentes y maquinaria para el calzado y la marroquinería	2x1	14/3	15/3	5 264	4 564	1 364	0	0	10	258	78	485	145	T	5 090	994	20		17, 25	
FUTURMODA, Salón Internacional de la piel, componentes y maquinaria para el calzado y la marroquinería	2x1	17/10	18/10	6 238	5 538	1 994	0	0	8	288	106	496	178	T	5 917	1 137	20		17, 25	
JESAL EXTETIC, Salón de estética, cosmética, belleza y peluquería	1	3/3	5/3	2 241	1 785	30	0	0	4	79	3	0	0	T/P	11 377	21	381	11	14	
KIDS & CO BY FATIMA CANTO, Salón de la infancia	1	29/9	30/9	1 585	1 335	0	0	0	1	26	0	0	0	P	3 828	0	381	11	12, 13	
MEDSEA, Salón Internacional de actividades acuáticas	1	18/3	18/3	2 822	1 538	0	0	0	1	58	0	0	0	T/P	2 943	10	381	11	3, 6	

(*) Please refer to each national definition given at the beginning of the report

2018 ПЕРЕЧЕНЬ МЕРОПРИЯТИЙ ПО ГОРОДАМ

	Периодичность	Дата открытия	Дата закрытия	Пространство						Экспоненты						Посетители/посещения (*)		Организатор	Аудитор	Промышленный сектор
				Арендная площадь (кв. м.)						Экспоненты			Представленные компании		Участие для специалистов T / частота лиц P	Всего				
				в помещении		На улице		из стран (конт-до)	Всего	иностранцы (*)	Всего	иностранцы (*)	Всего	иностранцы (*)		Всего	иностранцы (*)			
				Всего	иностранцы (*)	Всего	иностранцы (*)													
SALON DEL MANGA, Feria del Manganime, videuegos, cómic y juegos de rol de Alicante	1	7/4	8/4	11 471	1 454	0	0	0	1	65	0	0	0	P	21 388	31	381	11	3	
VG COMIC, Salón del cómic de la provincia de Alicante	1	27/10	28/10	4 937	1 070	24	0	0	2	59	1	0	0	P	9 457	11	381	11	3	
VIVERALIA, Salón profesional internacional de la planta ornamental y afines	1	30/1	1/2	5 097	5 047	0	0	0	1	58	0	0	0	T	1 821	14	381	11	1	
Erba (I)																				
FORNITORE OFFRESI	1	15/2	17/2	5 274	5 274	54	0	0	17	389	5	196	129	T	8 134	194	453	5	19	
Erfurt (D)																				
Grüne Tage Thüringen - The agricultural fair in Central Germany	2	21/9	23/9	15 468	6 650	139	8 818		6	288	8			T/P	30 570		507	9	27	
Rapid.Tech + FabCon 3.D - International Trade Show & Conference for Additive Manufacturing + FabCon 3.D - The 3D Printing Community Event	1	5/6	7/6	2 930	2 930	356	0		14	208	30			T/P	3 658	205	507	9	19	
Thüringen Ausstellung Erfurt - Handicraft and Consumer Goods Exhibition	1	24/2	4/3	14 392	14 392	538	0		10	699	21	24		P	62 384		621	9	27	
Erzurum (TR)																				
Agriculture, Agricultural Mechanization and Fleid Technologies Fair	1	19/9	23/9	4 914	4 914	0				35	0	0	0	T/P	33 787	76	737	16	1	
East Anatolia - Erzurum Book Fair	1	8/5	13/5	3 574	3 574	0				81	0	0	0	T/P	101 298	0	737	16	3	
Stock Breeding, Stock Breed Production Technology,Dairy Industry,Feed Industry Fair	1	19/9	23/9	906	906	0				35	0	0	0	T/P	33 787	76	737	16	1	
Eskişehir (TR)																				
Book Fair	1	8/10	14/10	3 000	3 000	0				79	0	0	0	T/P	282 000	0	274	16	3	
Eskişehir Book Fair	1	11/12	16/12	3 021	3 021	0				108	0	0	0	T/P	88 400	0	742	16	3	
Farm Boss - Eskişehir 8.International Agricultural Fair	1	20/9	23/9	3 000	3 000	0				40	0	3	3	T/P	25 602	0	264	16	1	
Essen (D)																				
E-world energy & water	1	8/2	8/2	23 719	23 719	3 826	0		26	786	160			T	22 274	4 254	508	9	9	
InfraTech 2018	2	10/1	12/1	8 806					10	218	179	10	10	T	7 397	6 983	646		5	
IPM ESSEN - The world's leading trade fair for horticulture	1	23/1	28/1	41 273	41 273	24 719	0		45	1 562	1 001			T	41 008	15 296	508	9	1	
security essen - World's leading trade fair for security	2	25/9	28/9	29 004	29 004	11 546	0		41	926	466			T	33 022	12 185	508	9	7	
SHK Essen - Trade fair for sanitation, heating, air conditioning and renewable energies	2	8/3	9/3	31 396	31 396	2 115	0		16	562	57	18		T	34 402	1 892	508	9	5	
Ferrara (I)																				
REMTECH EXPO	1	19/9	21/9	2 503	2 453	210	50	50	16	220	46	0	0	T	5 717	803	313	10	19	
RESTAURO-MUSEI	1	21/3	23/3	3 011	3 011	61	0	0	6	163	5	71	0	T/P	2 311	114	13	10	3	
Firenze (I)																				
BIENNALE INTERNAZIONALE DELL'ARTE E DEL RESTAURO DI FIRENZE	2	16/5	18/5	500	450	120	50	10	102	82	12	372	160	T/P	4 560	1 433	579	5	13	
FRAGRANZE	1	14/9	16/9	1 144	1 144	270	0	0		90	37	0	0	T	2 147	699	593	5	14	
MODA PRIMA 84°	1	18/5	20/5	315	315	20	0	0		22	2	0	0	T	953	652	593	5	25	
MOSTRA INT.LE ARTIGIANATO	1	21/4	1/5	12 689	11 432	3 000	1 257	50	35	794	165	0	0	T/P	103 000	0	306	5	13	
PITTI IMMAGINE BIMBO	2x1	18/1	20/1	16 826	16 826	6 837	0	0		577	343	0	0	T	7 167	2 341	593	5	25	
PITTI IMMAGINE BIMBO	2x1	21/6	23/6	16 050	16 050	7 282	0	0		571	350	0	0	T	5 612	2 143	593	5	25	
PITTI IMMAGINE FILATI	2x1	24/1	26/1	7 861	7 861	595	0	0		101	17	0	0	T	4 377	1 779	593	5	25	
PITTI IMMAGINE FILATI	2x1	27/6	29/6	8 490	8 490	843	0	0		113	24	0	0	T	5 734	2 807	593	5	25	
PITTI IMMAGINE UOMO	2x1	9/1	12/1	35 561	35 561	11 306	0	0		1 243	569	0	0	T	28 576	9 110	593	5	25	
PITTI IMMAGINE UOMO	2x1	12/6	15/6	35 822	35 822	11 163	0	0	33	1 181	469	0	0	T	23 917	8 436	593	10	25	
TASTE	1	10/3	12/3	1 017	1 017	8	0	0		551	7	0	0	T	5 148	411	593	5	2	

(*) Please refer to each national definition given at the beginning of the report

2018 ПЕРЕЧЕНЬ МЕРОПРИЯТИЙ ПО ГОРОДАМ

	Периодичность	Дата открытия	Дата закрытия	Пространство					Экспоненты					Посетители/посещения (*)				Организатор	Аудитор	Промышленный сектор	
				Арендная площадь (кв.м.)					Экспоненты			Представленные компании		Участие для специалистов Т / частных лиц, Р							
				Всего	в помещении	На улице	иностранцы (*)	иностранцы (*)	на стран (коп-во)	Всего	иностранцы (*)	Всего	иностранцы (*)	Всего	иностранцы (*)	Всего	иностранцы (*)				
Foggia (I)																					
	1	28/4	1/5	4 421	3 055	56	1 366	0	13	108	7	9	9	T/P	78 289	2 011	193	10	1		
Frankfurt/Main (D)																					
	1	9/2	13/2	1 779 288	1 779 288	126 361	0		88	4 376	3 544			T	133 582	78 432	509	9	13		
	2	11/8	15/9	1 821 105	1 728 880	122 574	9 225	1 849	76	4 942	4 246			T	134 622	82 653	509	9	26		
	1	26/1	30/1	55 671	55 671	35 888	0		43	1 048	814			T	43 450	27 340	509	9	13		
	1	23/10	24/10	1 321	1 321	283	0		10	78	23			T	799	302	509	9	19		
	1	27/1	30/1	12 705	12 705	8 711	0		39	335	271			T	9 266	6 167	509	9	13		
	1	13/11	16/11	21 387	21 387	10 483	0		32	632	342			T	26 919	13 098	502	9	19		
	1	9/1	12/1	129 762	129 762	107 950	0		64	2 973	2 657			T	68 584	49 693	509	9	25		
	1	27/2	1/3	2 447	2 447	53	0		4	116	8			T	3 677	140	502	9	4, 19		
	1	16/10	18/10	16 472	16 403	8 160	69	69	40	630	308	15	5	T	19 474	8 649	366	9	19	See note	
	2	18/3	23/3	152 253	150 422	81 130	1 831	1 665	55	2 719	1 894			T	220 864	115 103	509	9	5		
	1	11/4	14/4	20 072	20 054	11 864	18	18	49	885	595			T	38 521	11 322	509	9	3		
	1	27/1	30/1	38 172	38 172	30 045	0		66	1 634	1 394			T	33 787	22 715	509	9	4		
	1	10/4	13/4	35 344	33 569	20 039	1 775	798	40	735	459			T	43 921	24 432	509	9	21		
	1	30/6	3/7	41 270	40 976	16 004	294	80	48	858	406			T	17 736	3 581	509	9	13		
Note: Event with changing venues																					
Gaziantep (TR)																					
	1	4/10	7/10	5 000	5 000	120			4	35	1	3	3	T/P	7 500	300	33	16	5		
	1	24/4	27/4	22 175	22 175	2 532			10	195	30	5	5	T/P	11 951	1 246	358	16	13		
	1	16/1	20/1	2 750	2 750	0			1	69	0	2	2	T/P	7 600	630	33	16	2		
	1	27/6	30/6	10 500	10 500	422			2	134	6	0	0	T/P	17 600	556	33	16	5		
	1	12/12	15/12	16 200	16 200	2 113				253	28	5	5	T/P	29 300	1 095	33	16	5		
	1	16/1	20/1	10 850	10 850	28			4	76	1	8	8	T/P	203 000	845	33	16	1		
	1	4/10	7/10	3 000	3 000	0				25	0	0	0	T/P	5 000	150	33	16	15		
	1	14/2	17/2	8 202	8 202	280			3	152	4	8	8	T/P	18 300	745	33	16	25		
Gdansk (PL)																					
	1	6/2	7/2	665	665	111	0	0	3	67	8			T	2 189	41	712	4	2		
	1	21/4	22/4	401	369	24	32	0	1	17	1			P	1 836	0	603	4	12		

(*) Please refer to each national definition given at the beginning of the report

2018 ПЕРЕЧЕНЬ МЕРОПРИЯТИЙ ПО ГОРОДАМ

	Периодичность	Дата открытия	Дата закрытия	Пространство					Экспоненты					Посетители/посещения (*)			Организатор	Аудитор	Промышленный сектор		
				Всего	Арендованная площадь (кв.м.)				на стран (клубы)	Всего	иностранцы (*)	Представленные компании		Всего	иностранцы (*)	Участие для специалистов Т / частных лиц Р				Всего	иностранцы (*)
					в помещении		На улице					Иностранцы (*)	Иностранцы (*)								
					Всего	иностранцы (*)	Всего	иностранцы (*)													
Real Estate	2x1	3/3	4/3	638	638	0	0	0	1	47	0			P			564	4	15		
Real Estate	2x1	15/9	16/9	792	792	0	0	0	1	49	0			P			564	4	15		
Gdynia (PL)																					
WIND & WATER	1	9/8	12/8	4 406	0	0	4 406	742	2	131	1			T/P	12 241		548	4	3		
Geneva (CH)																					
Artgenève	1	31/1	4/2	7 400	7 400	4 966	0	0	16	113	53	113	53	P	20 000	14 065	581		3		
Bébé et moi + Expo Junior	1	20/4	22/4	6 000	6 000		0	0	2	112	3	112	3	P	15 500		581		27		
cité-métiers.ch, l'expo		20/11	25/11	13 000	13 000		0	0		200	0	200	0	P	91 000		566		8		
Communica	1	10/10	11/10	500	500		0	0		65	20	65	20	P	2 000	600	343		4		
EBACE	1	29/5	31/5	68 480	18 480	17 561	50 000			399	279	399	279	T	12 900	10 320	553		20		
eCom, Swiss IT Business, SMARC, Retail Expo // L'événement connecté	1	24/4	25/4	3 500	3 500		0	0		250	75	250	75	T	4 278	1 283	122		21		
EPHU-EMPT-SMT	1	12/6	15/6	14 520	14 520	3 659	0	0		815	152	815	152	T	20 000	3 600	581		19		
GemGeneve	1	10/5	13/5	5 000	5 000		0	0		294	235	294	235	T	8 600	6 880	581		24		
Geneva International Motor Show	1	8/3	18/3	73 389	73 389	65 974	0	0	47	178	59	178	59	T/P	662 076	350 900	581		16		
Les Automnales	1	2/11	11/11	35 453	35 453	34 389	0	0	13	557	117	557	117	P	140 000	28 000	581		27		
Planète Santé live	1	4/10	7/10	5 000	5 000		0	0		113		113		T/P	31 000		594		22		
Royaume du Web	1	28/9	30/9	3 000	3 000		0	0	3	30	3	30	3	P	12 000		581		21		
Salon de la Haute Horlogerie	1	15/1	19/1	22 000	22 000		0	0		35		35		T/P	20 000	16 875	302		24		
Salon de la Voiture d'occasion	1	11/10	14/10	12 000	12 000		0	0		31		31		P	6 650		45		16		
Salon du Livre et de la Presse	1	24/4	29/4	10 000	10 000		0	0	15	350	144	350	144	P	87 000	17 400	581		8		
Salon International des Inventions	1	11/4	15/4	4 000	4 000	3 734	0	0	40	822	750	822	750	T/P	32 000	12 800	581		19		
Salon RH Suisse	1	3/10	4/10	2 555	2 555		0	0		200		200		T	2 450		109		4		
SIWELL	1	28/4	29/4	500	500		0	0	2	80		80		T/P	2 000		344		14		
Utilexpo	2	11/10	13/10	6 845	6 845		0	0	2	53	1	53	1	T	3 000		581		26		
Vitafoods Europe	1	15/5	17/5	25 279	25 279	23 594	0	0	58	1 119	783	1 119	783	T	21 132	16 906	395		22		
Genova(I)																					
INTERNATIONAL BOAT SHOW	1	20/8	25/9	72 220	15 600		56 620		32	561	92	390	271	T/P	174 610	35 150	373	5	26		
Ghent (BE)																					
Belgian Boat Show	1	To be updated												P			196		3		
Bis	1	To be updated												P			196		3, 5, 9		
Countryside	1	To be updated												P			196		2, 3		
Facts Fall	1	To be updated												P			196		3, 27		
Facts Spring	1	To be updated												P			196		3, 27		
Green Expo	2	To be updated												T			51		1, 10, 19		
Health & Care	2	To be updated												T			51		22		
Horeca Expo	1	To be updated												T			196		2, 12		
Inside Out	1	To be updated												P			196		2, 3		
Jaarbeurs	1	To be updated												P			387		3		
Goes (NL)																					
Contacta.nl - Vlaams Paviljoen	1	To be updated												T			387		4		
Gorinchem (NL)																					
Aqua Nederland Vakbeurs - Rioleringsvakdagen	1	13/3	15/3	5 033						350				T	9 532		199		5		
Auto Prof - AMT Live	2x1	16/10	18/10	8 000						120				T	7 500		199		16		
Beauty Days	2x1	26/5	28/5	5 000						113				T	3 500		199		14		
Bouwblokje	3x1	29/12	30/12	6 177						425				P	5 000		199		3		
Crea Weekend Najaar Evenementenhal	3x1	28/9	30/9	6 177						1				P	5 213		199		3		
Crea Weekend Voorjaar Evenementenhal	3x1	2/3	4/3	5 521						1				P	3 302		199		3		
easyFairs® Bakkersvak	1	4/3	5/3	5 000										T	8 453		199		2		
HortiContact	1	20/2	22/2	10 000						500				T	14 468		199		1		

(*) Please refer to each national definition given at the beginning of the report

2018 ПЕРЕЧЕНЬ МЕРОПРИЯТИЙ ПО ГОРОДАМ

	Периодичность	Дата открытия	Дата закрытия	Пространство				Экспоненты				Посетители/посещения (*)				Организатор	Аудитор	Промышленный сектор	
				Арендная площадь (кв. м.)				Экспоненты				Представленные компании		Участие для специалистов Т / частных лиц, Р	Иностранцы				
				в помещении		На улице		из стран (количество)	Всего	иностранцы (*)	Всего	Иностранцы (*)	Всего		Иностранцы (*)				
				Всего	иностранцы (*)	Всего	иностранцы (*)												Всего
Interieur Collectie Dagen	1	16/9	18/9	8 000						93				T	6 507		199		12
Kampeer & Outdoor Gorinchem	1	9/2	11/2	2 250						106				P	4 000		199		3
Maritime Industry	1	29/5	31/5	8 558						500				T	10 583		199		26
METAVAK	2x1	30/10	1/11	6 158						192				T	9 168		199		19
Nationale Sport Vakbeurs	1	14/11	15/11	6 000						60				T	7 500		786		3
Needle Art Tattoo Convention	1	18/5	20/5	4 256						134				P			554		3
Recycling	1	20/11	22/11	5 375						138				T	4 535		199		10
Rundvee & Mechanisatie Vakdagen	3x1	30/10	1/11	19 571						308				T	27 745		199		1
S.G.A. Vakdagen	1	6/11	8/11	5 521						121				T	7 454		199		5
The Hair X-perience	1	3/6	4/6	6 857						70				T	3 336		243		14
TrendZ	1	26/8	28/8	5 305						235				T	11 199		199		27
TrendZ	1	14/1	16/1	24 842						235				T	12 360		199		27
Vélovak	1	9/9	11/9	10 000						200				T	1 518		199		3
Gothenburg (S)																			
Underhåll	2	13/3	16/3	9 253	9 232		21		6	331		334		T	11 973		706	14	19
Grenoble (F)																			
FRANCE CE GRENOBLE	1	26/4	29/4	338	338	0	0	0		70	0			T	211	0	146	8	4
MOUNTAIN PLANET (ANCIENNETEM S.A.M)	2	18/4	20/4	18 462	17 174	3 562	1 288	237	17	389	71	470	177	T	15 199	2 889	36	8	6
SEPEM INDUSTRIE - GRENOBLE	1	27/3	29/3	6 441	6 441	403	0	0		572	31			T	4 152	84	242	7	19
Hamburg (D)																			
GET Nord - Trade Fair Electrical Engineering, Sanitation, Heating, Air-Conditioning	2	22/11	24/11	26 309	26 309	1 215	0		15	585	45			T	39 426	1 065	356	9	5, 19
HansePferd Hamburg - The equestrian trade fair experience	2	20/4	22/4	14 892	13 464	2 219	1 428	90	13	480	62			P	46 487	651	356	9	3
INTERNORGA - Europe's leading trade show for the Hotel, Restaurant, Catering, Baking and Confectionery Industry	1	9/3	13/3	55 073	53 353	7 455	1 720	96	27	1 278	235			T	91 461	4 665	356	9	2
Nordstil - Hamburg Regional Order Days - Summer Edition	1	11/8	13/8	29 571	29 571	6 373	0		22	796	153			T	13 433	390	509	9	13
Nordstil - Hamburg Regional Order Days - Winter Edition	1	13/1	15/1	35 980	35 980	6 914	0		20	979	169			T	20 011	442	509	9	13
NORTEC - Manufacturing trade fair	2	23/1	26/1	10 786	10 786	607	0		15	470	43			T	11 514	265	356	9	19
ooohl! - The LeisureWorlds of Hamburg Messe	1	7/2	11/2	34 958	34 921	3 139	37		44	817	200			P	71 194	783	356	9	6
SMM - the leading international maritime trade fair, hamburg	2	4/9	7/9	56 536	55 015	30 455	1 521	706	67	2 249	1 529	1	1	T	45 604	24 626	356	9	26
WindEnergy Hamburg - The global on- & offshore expo	2	25/9	28/9	35 823	35 598	14 968	225	28	40	1 482	756			T	33 595	15 963	356	9	9
Hannover (D)																			
abf with B.I.G. - The big leisure fair	1	31/1	4/2	44 144	43 586	1 910	558		20	779	71			P	90 553		275	9	3
ALTENPFLEGE - The Care Fair	2	6/3	8/3	13 815	13 815	896	0		16	554	54			T	24 032	312	275	9	22
CeMAT - World Leading Trade Fair for Intralogistics & Supply Chain Management	2	23/4	27/4	45 251	35 622	17 670	9 629	3 100	40	623	404			T	71 867	23 716	175	9	26
didacta - The trade fair for education and training	1	20/2	24/2	30 475	30 247	1 469	228		49	811	133			T	73 320	513	175	9	8
DOMOTEX - The World of Flooring	1	12/1	15/1	107 734	107 734	90 386	0		65	1 553	1 369			T	45 110	27 968	175	9	12
Energy Decentral - International trade fair for innovative energy supply	2	13/11	16/11	10 399	10 399	994	0		14	332	38			T	30 372	6 408	181	9	9
EuroBLECH - International Sheet Metal Working Technology Exhibition	2	23/10	26/10	89 878	89 878	47 984	0		40	1 507	869			T	56 307	27 373	478	9	19
EuroTier - with Energy Decentral - First in Animal Farming	2	13/11	16/11	120 675	120 675	58 420	0		61	2 574	1 505			T	154 948	46 742	181	9	19

(*) Please refer to each national definition given at the beginning of the report

2018 ПЕРЕЧЕНЬ МЕРОПРИЯТИЙ ПО ГОРОДАМ

	Периодичность	Дата открытия	Дата закрытия	Пространство						Экспоненты					Посетители/посещения (*)				Организатор	Аудитор	Промышленный сектор	
				Арендная площадь (кв. м.)						Экспоненты			Представленные компании		Участие для специалистов T / посетителей лиц. P	Посетители/посещения (*)						
				в помещении		На улице		из стран (кроме ЕС)	Всего	иностранцы (*)	Всего	Иностранцы (*)										
				Всего	иностранцы (*)	Всего	иностранцы (*)						Всего	Иностранцы (*)		Всего	Иностранцы (*)					
HANNOVER MESSE	1	23/4	27/4	174 748	173 302	62 554	1 446	96	77	5 063	3 028			T	188 914	55 352	175	9	19	See note 2		
Hannover Messe: Digital Factory	1	23/4	27/4	21 356	21 356	6 582	0		30	517	188			T	89 734	29 792	175	9	19	See note 3		
Hannover Messe: Energy	1	23/4	27/4	37 515	37 288	15 489	227		46	1 003	651			T	84 067	26 481	175	9	9	See note 3		
Hannover Messe: Industrial Supply	1	23/4	27/4	22 626	22 605	13 039	21	21	45	1 267	929			T	68 009	24 075	175	9	19	See note 3		
Hannover Messe: Integrated Automation, Motion & Drives	1	23/4	27/4	70 801	69 853	19 917	948	75	38	1 497	854			T	133 184	44 483	175	9	19	See note 3		
Hannover Messe: Research & Technology	1	23/4	27/4	8 922	8 672	1 478	250		19	367	104			T	59 886	17 906	175	9	19	See note 3		
Infra - Information and Sales Exhibition	1	13/10	21/10	32 895	32 339	3 309	556	21	33	1 297	170			P	160 233		275	9	27			
Pferd & Jagd - Europe's biggest exhibition for equestrian sports, hunting and fishing	1	6/12	9/12	29 793	27 958	3 282	1 835		26	896	113			T/P	94 257		275	9	3			
<i>Note 1: Event with changing venue</i>																						
<i>Note 2: Visitor attendance determined by a representative poll in the combination of Hannover Messe/CeMat. Multiple answers were permitted</i>																						
<i>Note 3: Visitor attendance determined by a representative poll at Hannover Messe. Multiple answers were permitted</i>																						
Hardenberg (NL)																						
Auto Prof - AMT Live	2x1	30/1	1/2	8 000						110				T	11 513		199		16			
Beauty Days	2x1	20/1	22/1	5 000						113				T	6 400		199		14			
Bouw Compleet	1	9/10	11/10	3 132						207				T	9 545		199		5			
Bouwblokje	3x1	5/5	6/5	6 177						425				P	6 000		199		3			
Bouwblokje	3x1	4/8	5/8	6 177						425				P	7 000		199		3			
Camperbeurs Hardenberg	1	28/9	30/9	5 100						68				P	5 452		199		3			
Crea Weekend Najaar Evenementenhal	3x1	5/10	7/10	6 177						1				P	3 912		199		3			
Crea Weekend Voorjaar Evenementenhal	3x1	23/3	25/3	5 521						1				P	5 784		199		3			
De Groene Sector Vakbeurs	1	9/1	11/1	7 802						267				T	17 648		199		1			
Elektro Vakbeurs	1	11/9	13/9	8 000						165				T	13 072		199		18			
Empack	1	To be updated												T			196		11			
Familedagen Hardenberg	1	28/2	2/3	1 813						120				P	13 267		199		3			
For Your Wedding	1	6/10	7/10	4 000						32				P			178		3			
Infra Relatiedagen	1	6/2	8/2	8 742						316				T	16 016		199		5			
Installatie Vakbeurs	1	11/9	13/9	6 563						242				T	13 072		199		19			
Kampeer & Outdoor Hardenberg	1	23/2	25/2	6 000						105				P	3 500		199		3			
Recreatie Vakbeurs	1	27/11	29/11	6 000						245				T	7 807		199		2, 3			
Rundvee & Mechanisatie Vakdagen	3x1	27/11	29/11	19 571						308				T	18 751		199		1			
S.G.A. Vakdagen	1	9/10	11/10	5 521						121				T			199		5			
SVR- Vakantiebeurs	4x1	27/1	27/1	2 500						350				P			700		3			
Technische Industriële Vakbeurs (TIV)	1	18/9	20/9	8 000						217				T	6 239		199		5, 17, 19, 26			
Transport Compleet Gorinchem	2x1	13/3	15/3	5 305						457				T	11 423		199		26			
Transport Compleet Hardenberg	1	4/9	6/9	19 809						457				T	11 437		199		26			
Winter Fair Hardenberg	1	9/11	11/11	600						164				P	15 195		199		3			
Hatay (TR)																						
3.Hatay Agriculture Fair	1	1/11	4/11	4 470	4 470	0			6	74	0	16	16	T/P	43 425	235	223	16	1			
3.Hatay Furniture Fair	1	23/10	26/10	3 608	3 608	0				49	0	0	0	T/P	47 435	478	223	16	12			
Hatay Book Fair	1	20/4	29/4	3 200	3 200	0				36	0	0	0	T/P	20 000	0	596	16	3			
Hatay Structure and Decoration, real estate, municipal needs and environmental technology fair	1	11/4	15/4	5 300	5 300	0				53	0	0	0	T/P	8 000	0	596	16	5			
Helsinki (SF)																						
ATERIA 2018	1	15/11	15/11	232	232	0			1	41	0	0	0	T/P	753		722	12	2			
Auto 2018	2	9/11	11/11	18 045	18 045	0			1	70	0	0	0	T	26 893		722	12	16			
Automotive Aftermarket Fair 2018	2	9/11	10/11	3 515	3 515	0			3	67	0	0	0	T/P	5 643		722	12	16			
Beauty Pro 2018	1	19/10	21/10	391	391	0			5	32	0	0	0	T/P	6 680		722	12	14			
Caravan 2018	1	19/1	21/1	5 110	5 110	0			4	41	0	0	0	T	56 238		722	12	3			
Child Fair, OutletExpo, Hupicon and Petfriends 2018	1	20/4	22/4	5 950	5 950	0			10	364	0	0	0	T	47 030		722	12	3			

(*) Please refer to each national definition given at the beginning of the report

2018 ПЕРЕЧЕНЬ МЕРОПРИЯТИЙ ПО ГОРОДАМ

	Периодичность	Дата открытия	Дата закрытия	Пространство				Экспоненты				Посетители/посещения (*)				Организатор	Аудитор	Промышленный сектор
				Арендованная площадь (кв. м.)				Экспоненты		Представленные компании		Участие для специалистов Т / частных лиц Р						
				Всего	в помещении	На улице	иностранцы (*)	из стран (кроме ЕС)	Всего	иностранцы (*)	Всего	иностранцы (*)	Всего	иностранцы (*)				
Cyber Security Nordic18	1	10/10	11/10	202	202	0	0	3		0		T/P	799		722	12	7	
Doctor 2018	1	10/1	12/1	2 315	2 315	0	0	5	131	0		T/P	6 760		722	12	22	
Educa 2018	1	26/1	27/1	3 855	3 855	0	0	6	318	0		T/P	17 869		722	12	8	
Finland's Largest Indoor Amusement Park	1	26/12	7/1	80	80	0	0	1	14	0		T	22 027		722	12	3	
FinnBuild 18	2	10/10	12/10	17 926	17 926	0	0	21	528	0		T/P	25 195		722	12	5	
Finnish Nursing Exhibition 2018	1	22/3	23/3	1 332	1 332	0	0	2	123	0		T/P	4 195		722	12	22	
Gastro Helsinki 2018	2	14/3	16/3	6 296	6 296	0	0	13	306	0		T/P	16 116		722	12	2	
GoExpo Winter, GameXpo, OutletExpo syksy	1	2/11	4/11	9 020	9 020	0	0	12	204	0		T	31 536		722	12	3	
GoExpo: Bicycle, Fitness, Golf, Outdoor, Kuva & Kamera, Ball Sports, Helsinki Horse Fair	1	2/3	4/3	10 781	10 781	0	0	15	384	0		T	36 504		722	12	3	
Good Age 2018, Physiotherapy & Rehabilitation 2018	2	3/10	4/10	2 122	2 122	0	0	2	185	1		T/P	4 519		265	12	3	
Habitare 2018, Habitare Pro 2018, Antiikki 2018, Hifi 2018	1	12/9	16/9	14 208	14 208	0	0	9	494	0		T/P	59 143		722	12	12	
Helsinki Boat-Afloat Show	1	16/8	19/8	2 724	1 623	1 101	0	4	145	6		T	11 646		304	12	26	
Helsinki Book Fair and Wine and Food	1	25/10	28/10	9 879	9 879	0	0	12	425	0		T	85 616		722	12	3	
I love me 2018	1	19/10	21/10	9 726	9 726	0	0	13	427	0		T	49 174		722	12	14	
MaatalousKonemessut 18	2	15/11	17/11	32 583	31 347	1 236	0	5	375	0		T/P	16 820		722	12	1	
Matka 2018	1	18/1	21/1	9 426	9 426	0	0	80	881	0		T/P	63 458		722	12	6	
MP 18 Motorcycle show	1	2/2	4/2	11 434	11 327	107	0	12	167	0		T	58 997		722	12	16	
On the plate 2018	1	27/4	28/4	1 051	1 051	0	0	2	79	0		T	4 317		722	12	2	
PromoExpo, Yritys ja Markkinoinnin viikko 2018	1	4/9	5/9	998	998	0	0	3	83	0		T/P	3 425		722	12	4	
PulPaper 2018, PacTec 2018, Wood & Bioenergy 2018	4	29/5	31/5	6 970	6 829	141	0	28	293	170		T/P	7 258		722	12	19	
Sijoitus Invest 2018	1	22/11	23/11	443	443	0	0	2	47	0		T/P	3 826		722	12	4	
Spring Fair 2018	1	12/4	15/4	15 155	15 155	0	0	10	526	0		P	46 544		722	12	3, 12	
Studia 2018	1	27/11	28/11	2 149	2 149	0	0	8	152	0		T	13 021		722	12	8	
The Finnish Dental Congress and Exhibition 2018	1	22/11	24/11	2 400	2 400	0	0	8	110	0		T/P	9 149		722	12	22	
Vene International Boat Show 2018	1	9/2	18/2	25 252	25 212	40	0	11	318	0		T	64 461		722	12	26	
Husum (D)																		
Nord Gastro & Hotel - Hotel and Restaurant Industry Trade Fair	1	12/2	13/2	4 781	4 781	144	0	8	240	17		T	4 417	23	514	9	2	
Idar-Oberstein (D)																		
INTERGEM - International Trade Fair for Gems, Jewellery and Gemstone Objects	1	28/9	1/10	1 870	1 870	195	0	9	114	16		T	1 953		401	9	24	
Innsbruck (AT)																		
SENaktiv	1	18/11	18/11	3 659	3 659	143	0	7	105	12	9	1	P	1 602		156	1	5
Irun / Gipuzkoa (E)																		
BASKIN BREW BEER FESTIVAL	1	2/3	3/3	2 075	2 075	0	0	4	28	1	4	2	P	3 500		297, 814	11	2
BIOTERRA, 15ª EDICIÓN	1	1/6	3/6	1 812	1 812	0	0		170	8	170		T/P	12 054	482	297	11	2, 10
CARAVANTUR, 2ª EDICIÓN	1	11/5	13/5	2 860	2 860	0	0	1	21	0	0	0	P	11 867		297, 798	11	16
FERIA DE NAVIDAD DE LA COSTA VASCA, 13ª edición	1	6/12	9/12	1 170	1 170	0	0	2	110	2	16		P	16 850		297	11	3
GO MOBILITY, 1ª edición	2	27/11	28/11	1 874	1 694	132	180	3	69	11	16		T	1 532	135	297, 802	11	16
TURISLAN, 2ª EDICION	1	26/2	27/2	2 075	2 075	0	0	2	65	2	0	0	P	2 619		297, 802	11	8
Isparta (TR)																		
2. Isparta Book Fair	1	2/3	11/3	9 000	9 000	0	0		65	0	0	0	T/P	262 743	0	551	16	3
Agriculture and Livestock Fair	1	1/11	4/11	7 850	7 850	0	0		82	0	13	13	T/P	47 000	0	174	16	1
Isparta Santek Construction, Decoration and Furniture Products	1	2/5	6/5	5 600	5 600	0	0		88	0	0	0	T/P	28 000	0	174	16	5
Rose and Rose Products Fair	1	11/5	15/5	1 957	1 957	0	0		38	0	0	0	T/P	87 316	0	355	16	14

(*) Please refer to each national definition given at the beginning of the report

2018 ПЕРЕЧЕНЬ МЕРОПРИЯТИЙ ПО ГОРОДАМ

	Периодичность	Дата открытия	Дата закрытия	Пространство				Экспоненты				Посетители/посещения (*)				Организатор	Аудитор	Промышленный сектор		
				Арендная площадь (кв. м.)				Экспоненты		Представляемые компании		Участие для специалистов и / частных лиц Р								
				Всего	в помещении	На улице		на отеч. (местные)	иностранцы (*)	Всего	иностранцы (*)	Всего	иностранцы (*)	Всего	иностранцы (*)					Всего
Istanbul (TR)																				
1. Industry 4.0 Applications Summit and Exhibition	1	16/10	18/10	504	504	0			32	0	8	8	T/P	6 151	20	693	16	27		
11. International Solarex Solar Energy and Technologies Exhibition	1	5/4	7/4	10 627	10 627	1 238			16	225	29	44	44	T/P	20 700	6 298	767	16	9	
11. KIDS Turkey Toys, Kids, Licences, Games and Gaming Equipments	1	4/10	7/10	7 155	7 155	397			4	117	21	17	17	T/P	4 834	182	690	16	3	
12. Hajj and Umrah Tours Service Fair	1	14/6	15/9	2 000	2 000	1 000			2	100	60	20	20	T/P	1 500	300	351	16	2	
12. Real Estate Exhibition and the Arab-Turkish Summit	1	28/4	29/4	2 200	2 200	540			5	50	17	0	0	T/P	8 012	3 919	425	16	15	
13th International Ideal Home Housewares, Glasswares, Decorative Products and Dowry Fair	1	29/3	1/4	8 020	8 020	45			3	96	4	0	0	T/P	10 215	949	468	16	13	
14. Turkey Call Center Expo	1	6/11	7/11	273	273	9			1	20	1	0	0	T/P	1 100	22	389	16	5	
15th International Istanbul Yarn Fair 2018	1	14/4	17/4	7 093	7 093	1 685			15	308	163	32	32	T/P	12 498	2 729	740	16	25	
17. Istanbul Retail Fair	1	28/11	29/11	1 693	1 693	79			22	73	10	10	10	T/P	4 046	83	686	16	4	
2. Istanbul Education and Career Fair	1	3/4	4/4	1 596	1 596	35			1	75	1	0	0	T/P		0	214	16	8	
2. Turkish-Arab Real Estate, Project, Investment, Investment Fund Fair	1	21/11	24/11	22 150	22 150	1 482			18	450	55	0	0	T/P	97 432	13 425	412	16	27	
2. Analytech "Analysis and Laboratory Technology, Equipment Exhibition"	1	19/4	21/4	2 042	2 042	36			1	87	1	57	57	T/P	4 370	378	32	16	17	
2. Turkish-Arabic Hotel, Restaurant, Cafe, Pastry Equipment, hospitality, accommodation technologies and food services suppliers expo, Business Organisation	1	2/5	4/5	1 500	1 500	0			15	41	0	0	0	T/P	1 500	1 050	729	16	2	
22. International Security System, Services, Equipment and RFID Exhibition	1	11/10	14/10	6 076	6 076	246			11	150	28	70	70	T/P	17 395	1 043	488	16	7	
29th International Zuchex Housewares Housewares, Decorative Articles and Small Electrical Appliances Fair	1	13/6	16/9	31 953	31 953	2 125				472	152	0	0	T/P	29 783	4 142	468	16	13	
2nd Istanbul Hardware Fair	1	15/3	18/3	4 770	4 770	18			3	104	2	3	3	T/P	8 584	311	767	16	5	
3. International Roads, Bridges and Tunnels Fair	1	3/10	6/10	3 990	3 990	716			15	132	26	10	10	T/P	4 658	114	493	16	5	
3. Process Solution Engineering, Modernization in factories forum and exhibition	1	18/9	20/9	738	738	0				48	0	13	13	T/P	1 934	5	693	16	27	
3. World Islam Health ongress and Fair	1	15/12	17/12	600	600	0				41	0	0	0	T/P	2 500	500	589	16	22	
3. Turkish-Arabic Agriculture & Agricultural Technologies Expo, Business Organisation	1	2/5	4/5	1 500	1 500	0				43	0	0	0	T/P	1 500	1 050	729	16	1	
34nd International Mothers Babies Children Products Fair	1	10/1	13/1	14 937	14 937	180			4	249	10	28	28	T/P	8 621	2 468	746	16	3	
35. International Istanbul children baby maternity industry expo	1	17/7	20/7	4 316	4 316	57			3	84	3	1	1	T/P	2 714	989	746	16	3	
37. Book And Culture Fair	1	22/5	10/6	4 000	4 000	0				210	0	0	0	T/P			753	16	3	
37. International Istanbul Book Fair	1	10/11	18/11	16 538	16 538	133			23	583	7	88	88	T/P	611 444	252	742	16	3	
4. Robot Investments Forum and Exhibition	1	16/10	18/10	1 827	1 827	0			2	80	0	29	29	T/P	6 144	21	693	16	27	
4. China Products Fair	1	31/5	2/6	5 958	5 958	5 913			1	334	329	0	0	T/P	13 459	1 168	673,811	16	27	
4. International Fastener Fair Turkey	1	1/3	3/3	3 882	3 882	410			13	189	58	17	17	T/P	2 900	325	479	16	5	
41th Yapı - Turkeybuild Istanbul 2018	1	8/5	12/5	33 353	33 353	997			16	796	71	165	165	T/P	85 923	7 070	782	16	5	
5. Mosque Construction Equipment exhibition	1	12/4	15/4	5 450	5 450	0				87	0	5	5	T/P	8 000	650	605	16	5	
5. Eksposhoes Istanbul Footwear Leather Goods Fashion Fair	1	8/5	11/5	4 510	4 510	0				101	0	8	8	T/P	6 320	1 109	217	16	5	
5. International Sleep Well Expo 2018	1	26/6	29/9	6 024	6 024	212			4	69	5	0	0	T/P	3 059	684	767	16	13	

(*) Please refer to each national definition given at the beginning of the report

2018 ПЕРЕЧЕНЬ МЕРОПРИЯТИЙ ПО ГОРОДАМ

	Периодичность	Дата открытия	Дата закрытия	Пространство						Экспоненты						Посетители/посещения (*)		Организатор	Аудитор	Промышленный сектор
				Арендованная площадь (кв. м.)						Экспоненты			Предоставляемые компании		Участие для специалистов Т / выставочный персонал	Всего				
				в помещении		На улице		из стран (когда-то)	Всего	иностранцы (*)	Всего	Иностранцы (*)	Всего	Иностранцы (*)						
				Всего	иностранцы (*)	Всего	иностранцы (*)									Всего	Иностранцы (*)			
5.Turkish-Arab Construction-Building Materials and Technologies Fair, Bilateral Meetings	1	20/11	22/11	2 000	2 000	0				22	28	0	0	0	T/P	2 000	1 500	729	16	15
5.Turkish-Arabic Food& Food Technologies Expo, Business Organisation	1	2/5	4/5	2 000	2 000	0				15	103	0	0	0	T/P	1 500	1 050	729	16	2
5th Dams & Hydropower Fair	1	29/3	31/3	1 104	1 104	52					43	3	5	5	T/P	626	28	172	16	9
6. Scaffolding and Formwork Fair	1	29/3	1/4	5 741	5 741	196					69	3	6	6	T/P	3 470	157	172	16	5
6.Eksposhoes Istanbul Footwear Leather Goods Fashion Fair	1	6/11	9/11	4 860	4 860	0					112	0	10	10	T/P	6 962	1 486	217	16	5
6.International Istanbul Smart Grid and Cities, energy, IT, Congress and Fair	1	25/4	26/4	10 415	10 415	253				14	140	22	12	12	T/P	7 000	1 590	365	16	9
7th Istanbul Hunting, Arms And Outdoor Sports Fair	1	10/5	13/5	8 100	8 100	138				30	142	9	21	21	T/P	6 050	490	208	16	3
7th Istanbul University Preference Exhibition	1	4/8	6/8	2 844	2 844	12				1	108	1	0	0	T/P	67 840	0	214	16	8
9th Energy Efficiency Forum & Exhibition	1	29/3	30/3	1 157	1 157	0					58	0	11	11	T/P			12	16	9
A@W Istanbul	1	To be updated													T			779		5, 12
ACE OF M.I.C.E. Exhibition	1	21/2	23/2	5 201	5 201	608				30	181	30	28	28	T/P	15 872	1 252	732	16	2
AIREX -Istanbul Airshow 12th.International Civil Aviation And Airports Exhibition	1	27/9	30/9	17 124	17 124	9 314				8	90	10	4	4	T/P	23 716	1 753	532	16	20
Akare Study Abroad Fairs	1	3/3	4/3	1 353	1 353	1 157				25	69	59	5	5	T/P	2 641	12	31	16	8
Akare Study Abroad Fairs	1	5/3	5/3	2 055	2 055	1 698				21	46	38	5	5	T/P	731	6	31	16	8
Akare Study Abroad Fairs	1	13/10	14/10	510	510	420				16	86	70	3	3	T/P	2 842	0	31	16	8
Akare Study Abroad Fairs	1	16/10	16/10	510	510	420				16	59	47	0	0	T/P	2 836	0	31	16	8
Ankiros 2018 14.International Iron-Steel & Foundry Technology, Machinery And Products Trade Fair	1	25/10	27/10	17 152	17 152	2 385				44	940	125	491	491	T/P	17 197	2 657	359	16	19
Annofer 2018 13.International Non-Ferrous Metals Technology, Machinery And Products Trade Fair	1	25/10	27/10	17 152	17 152	2 385				44	940	125	491	491	T/P	17 197	2 657	359	16	19
ARCHITECT@WORK TURKEY Architecture & Design	1	23/11	24/11	720	720	132				7	60	11	25	25	T/P	2 061	71	779	16	5
Architecture & Design	1	6/4	7/4	989	989	0					52	0	12	12	T/P	4 959	302	101	16	5
Armasad Beach Fair	1	9/2	11/2	1 000	1 000	0					45	0	0	0	T/P	9 123	93	589	16	1
ARTIST 2018 28th Istanbul Art fair	1	10/11	18/11	4 370	4 370	140				2	55	3	0	0	T/P	611 444	252	742	16	3
ATRAX'2018	1	1/2	3/2	7 800	7 800	620				9	162	30	48	48	T/P	9 124	2 150	730	16	27
Automechanika Istanbul International Trade Fair for Automotive Manufacturing, Distribution and Repair	1	5/4	8/4	38 463	38 463	8 804				36	1 351	663	54	54	T/P	45 979	10 716	358, 511	16	16
AYMOD 20.International Footwear Fashion Fair	1	4/4	7/4	27 948	27 948	356				5	372	19	0	0	T/P	41 926	5 157	602	16	5
AYMOD 21.International Footwear Fashion Fair	1	3/10	6/10	30 049	30 049	416				5	414	24	0	0	T/P	20 680	2 850	602	16	5
AYSAF 20.International Footwear Industry Suppliers Fair	1	9/5	12/5	20 336	20 336	505				6	318	36	0	0	T/P	10 910	1 892	602	16	5
AYSAF 21. International Footwear Industry Suppliers Fair	1	28/11	1/12	19 651	19 651	761				7		40	0	0	T/P	16 133	4 634	602	16	5
BAKAF 2018 West Blacksea Fair	1	27/6	30/6	2 392	2 392	50				4	58	1	10	10	T/P	4 696	220	409	16	2
BE Digital Management Fair 2018	1	8/5	10/5	1 750	1 750	0					67	0	0	0	T/P	4 028	0	248	16	4
Be My Dealer? Franchising and Brand Dealership Trade Fair	1	11/10	14/10	10 862	10 862	330				10	305	16	24	24	T/P	22 680	1 750	496	16	4
Beauty & Care 2018 -29th Beauty, Care, Product and Equipments Fair	1	22/3	25/3	5 147	5 147	1 236				10	207	2	133	133	T/P	21 480	1 312	719	16	14
Beauty Eurasia 2018 14.International Exhibition For Cosmetics, Beauty and Coiffeur	1	12/4	14/4	6 039	6 039	1 591				24	289	130	0	0	T/P	10 090	2 058	191,816	16	14
Biocnica "International Biotechnology, Life Sciences and Industries Exhibition"	1	19/4	21/4	1 883	1 883	36				3	76	3	58	58	T/P	4 370	378	32	16	27
Boat Show Eurasia	1	17/2	25/2	14 515	14 515	0				16	88	0	28	28	T/P	46 420	978	764	16	3
Boat Show Eurasia	1	2/10	8/10	3 200	3 200	0				12	54	0	22	22	T/P	37 596	385	764	16	3

(*) Please refer to each national definition given at the beginning of the report

2018 ПЕРЕЧЕНЬ МЕРОПРИЯТИЙ ПО ГОРОДАМ

	Периодичность	Дата открытия	Дата закрытия	Пространство				Экспоненты				Посетители/посещения (*)				Организатор	Аудитор	Промышленный сектор		
				Арендная площадь (кв.м.)				Экспоненты			Представленные компании		Участие для специалистов Т / частных лиц Р	Всего						
				в помещении		На улице		из стран (кроме-во)	Всего	иностранцы (*)	Всего	иностранцы (*)		Всего	иностранцы (*)					
				Всего	иностранцы (*)	Всего	иностранцы (*)													
Child Development Fair	1	15/3	18/3	1 008	1 008	0				41	0	0	0	T/P	20 023	0	10	16	3	
Clothing Machinery 2018 26.International Clothing Machinery, Embroidery Machines and Related Industry	1	20/9	23/9	25 806	25 806	756				23	410	52	216	216	T/P	37 688	3 206	740	16	25
CNR FASHIONIST	1	4/12	6/12	5 074	5 074	205				2	63	2	0	0	T/P	7 856	1 618	412	16	5
CNR Games Week Istanbul	1	6/6	10/6	3 470	3 470	0					38	0	0	0	T/P	32 085	218	602	16	27
CNR IMOB 2018 - Istanbul Furniture Fair	1	23/1	28/1	65 704	65 704	856				7	474	24	0	0	T/P	189 934	63 655	412	16	12
Contemporary Istanbul Art Fair	1	19/8	23/8	6 275	6 275	2 335				22	83	54	0	0	T/P	74 000	5 000	388	16	3
Domestic Market Week	1	11/12	12/12	791	791	0					58	0	0	0	T/P	2 533	13	592	16	27
Door Fair Turkey - 12 International Wood, Steel, Industrial, Automatic Doors, Door access control systems	1	15/2	18/2	8 359	8 359	27				2	117	2	14	14	T/P	12 615	984	172	16	5
Education, Overseas Education and Education Technology Fair	1	17/3	17/3	1 000	1 000	30					21	1	18	18	T/P	120	2	408	16	8
Education, Overseas Education and Education Technology Fair	1	20/10	20/10	1 000	1 000	40					21	2	15	15	T/P	210	4	408	16	8
Education, Overseas Education and Education Technology Fair	1	17/11	18/11	270	270	252				12	45	42	0	0	T/P	2 158	0	703	16	8
Educatürk Education and Career Fair	1	1/3	2/3	700	700	0					32	0	0	0	T/P	9 742	0	115	16	8
Educatürk University Fair	1	10/8	11/8	819	819	0					40	0	0	0	T/P	1 025	0	115	16	8
Eğitim, Yutrdışı Eğitim ve Eğitim Teknolojileri Fuarı	1	17/11	17/11	1 000	1 000	80					23	4	15	15	T/P	320	12	408	16	8
Emit 2018 22.East Mediterranean International Travel And Tourism Exhibition	1	25/1	28/1	23 600	23 600	1 957				50	1 065	188	0	0	T/P	36 440	3 433	191	16	2
Enipe Energy Efficient Industry and products fair	1	11/1	14/1	2 276	2 276	0					54	0	0	0	T/P	4 476	233	410	16	9
Eurasia Packaging 2018 Istanbul 24th International Packaging Industry Fair	1	31/10	3/11	41 796	41 796	1 787				40	1 111	121	342	342	T/P	58 518	8 101	631	16	5
Eurasia Boatshow 2018 13.Sea Vehicles, Equipments and Accessories Exhibition	1	9/2	18/2	24 909	24 909	185				3	233	3	54	54	T/P	67 140	4 352	602	16	3
Eurasia Door 2018 10th International Door, Shutter, Panel, Board, Partition Systems and Accessories Fair	1	7/3	10/3	4 468	4 468	72				3	93	5	1	1	T/P	70 909	10 046	631	16	27
Eurasia Glass 2018 8.Glass Products, Applications, Production, Processing Technologies	1	7/3	10/3	10 031	10 031	661				17	233	37	100	100	T/P	70 909	10 046	631	16	27
Eurasia Window 2018 19th International Window Fair	1	7/3	10/3	24 990	24 990	365				16	317	26	33	33	T/P	70 909	10 046	631	16	27
EURIE Eurasia Higher Education Summit and Exhibition	1	14/2	16/2	1 453	1 453	1 130				31	133	81	0	0	T/P	2 713	1 786	115	16	8
EVTEKS 2018 24.Istanbul Home Textiles Exhibition	1	24/4	28/4	61 986	61 986	4 067				20	846	137	0	0	T/P	135 158	50 193	412	16	13
EXPOMED EURASIA 25th International Istanbul Medical Analysis, Diagnosis, Treatment, Rehabilitation Product, Device, Technology, Equipment and Hospitals	1	22/3	25/3	17 541	17 541	2 219				42	854	212	259	259	T/P	35 832	6 104	631	16	22
Eyafexpo	1	29/11	2/12	3 104	3 104	192				19	94	11	77	77	T/P	12 464	169	491	16	27
Facility Management Services & Solution Exhibition	1	9/5	11/5	2 800	2 800	0					78	0	0	0	T/P	4 200	25	172	16	27
Fespa Eurasia	1	6/12	9/12	6 400	6 400	194				12	82	8	35	35	T/P	7 206	1 015	294	16	4
FIG Congress & Fair	1	7/5	10/5	732	732	261				18	51	20	8	8	T/P	2 000	663	493	16	5
Food - Tech Eurasia 2018 13th International Food and Beverage Technologies Fair	1	31/10	3/11	3 636	3 636	0				13	106	0	31	31	T/P	58 518	8 101	631	16	2
Food Istanbul 2018	1	5/9	8/9	14 803	14 803	931				16	332	63	0	0	T/P	20 457	6 445	412	16	2
FURNITURE Istanbul	1	6/11	11/11	29 176	29 176	0					170	0	0	0	T/P	74 358	5 906	602	16	12

(*) Please refer to each national definition given at the beginning of the report

2018 ПЕРЕЧЕНЬ МЕРОПРИЯТИЙ ПО ГОРОДАМ

	Периодичность	Дата открытия	Дата закрытия	Пространство						Экспоненты						Посетители/посещения (*)				Организатор	Аудитор	Промышленный сектор
				Арендная площадь (кв. м.)						Экспоненты			Представленные компании			Участие для специалистов Т / частных лиц Р	Всего					
				в помещении		На улице		на за-гран (кв.м.)	Всего	иностранцы (*)	Всего	Иностранцы (*)	Всего	Иностранцы (*)	Всего		Иностранцы (*)					
				Всего	иностранцы (*)	Всего	иностранцы (*)											Всего	Иностранцы (*)			
GameX/Computer 2018 43. International GameX/Complex Digital Games Computer and Robot Technologies Fair	1	6/9	9/9	15 700	15 700	3 742				106	19	14	14	T/P	152 483	3 080	645	16	5			
Gaming Istanbul Digital Entertainment and Game Fair	1	1/2	4/2	3 366	3 366	809			8	46	14	8	8	T/P	25 080	189	337	16	5			
GESS Turkey 2018	1	25/10	27/10	573	573	93			7	33	8	0	0	T/P	1 789	186	385	16	8			
Greatist Dental Equipments and Materials Exhibition	1	26/10	28/10	1 150	1 150	27			2	51	4	21	21	T/P	5 209	158	762	16	22			
GTZ Youth Fair	1	27/4	28/4	984	984	0				52	0	0	0	T/P	1 700	34	392	16	27			
Halal Expo	1	29/11	2/12	14 257	14 257	5 064			34	316	114	0	0	T/P	38 750	4 985	59	16	2			
Hefi Home Electronics Fair Istanbul	1	20/6	23/6	3 126	3 126	24			4	91	2	2	2	T/P	3 472	367	78	16	13			
Heritage Istanbul 2018 3. Restoration, Archeology and Museology Technologies Fair & Conference	1	12/4	14/4	1 389	1 389	91			21	98	5	16	16	T/P	7 823	328	719	16	3			
HIGHTEX 2018 7th International Technical Textile and Nonwoven Trade Fair	1	14/4	17/4	1 275	1 275	851			7	68	48	3	3	T/P	58 942	14 248	742, 820	16	25			
HIMSS Eurasia Health IT Fair	1	25/10	27/10	3 600	3 600	400				47	4	20	20	T/P	1 722	125	218	16	22			
Home and Concept Fair	1	8/3	11/3	9 426	9 426	0				113	0	0	0	T/P	8 318	512	632	16	13			
Home and Concept Fair	1	29/11	2/12	88 000	88 000	0				990	0	0	0	T/P	6 950	430	632	16	13			
Hometex 2018	1	26/9	29/9	9 927	9 927	216			4	176	14	0	0	T/P	14 628	2 554	412	16	13			
HOSTECH BY TUSID 2018	1	24/10	28/10	23 440	23 440	420			11	307	18	0	0	T/P	33 216	8 266	412	16	2			
IBATECH 12. International Trade Fair for Bakery, Pastry Machines, Ice Cream, Chocolate and Technologies	1	12/4	15/4	33 118	33 118	3 413			10	303	25	269	269	T/P	81 278	9 534	519	16	2			
IBS Mother Baby Child Fair	1	14/12	16/12	6 752	6 752	0				114	0	0	0	T/P	117 685	0	115	16	3			
ICCI- International Energy And Environment Fair And Conference	1	2/5	4/5	5 131	5 131	1 544			17	225	77	13	13	T/P	5 807	605	667	16	9			
ICSS - Clean Coal Technologies Summit and Fair	1	10/4	11/4	865	865	135			3	57	7	5	5	T/P	525	84	281	16	9			
IDEX 2018 15. Istanbul Dental Exhibition	1	12/4	15/4	10 548	10 548	768			10	312	65	0	0	T/P	16 152	1 645	602	16	22			
IEFT Education Fairs Of Turkey	1	23/3	23/3	720	720	665			20	95	88	0	0	T/P	2 000	0	411	16	8			
IEFT Education Fairs Of Turkey	1	26/10	26/10	720	720	665			20	90	83	0	0	T/P	2 100	0	411	16	8			
IEFT Education Fairs Of Turkey	1	27/10	28/10	1 200	1 200	1 000			25	170	156	0	0	T/P	10 000	0	411	16	8			
IEFT Education Fairs Of Turkey	1	24/3	25/3	1 200	1 200	1 000			20	174	160	0	0	T/P	9 000	0	411	16	8			
Interdye & Textile Printing Eurasia 2018	1	25/10	27/10	2 085	2 085	992			16	132	90	0	0	T/P	3 187	473	55	16	17			
INTERMOB 2018 21th. International Furniture Side Industry, Accessories, Forestry Products And Wood Technology Fair	1	13/10	17/10	29 660	29 660	1 160			34	521	62	116	116	T/P	76 271	9 684	631	16	12			
International CNR Book Fair	1	9/3	18/3	8 416	8 416	1 670			12	318	107	0	0	T/P	473 807	13 268	602	16	3			
International Horse and Equestrian Fair Equist Istanbul Horse Show	1	11/5	13/5	514	514	95			10	44	10	2	2	T/P	6 714	398	215	16	3			
International Local Chain Stores Meeting 2018 Conference and Exhibition	1	11/4	12/4	2 189	2 189	0				99	0	13	13	T/P	8 183	0	340	16	4			
International Logitrans Transport Logistics Exhibition	1	14/11	16/11	3 514	3 514	1 033			19	136	66	0	0	T/P	14 100	1 390	216	16	26			
International Simlo Istanbul Optical Fair	1	13/12	16/12	10 412	10 412	318			7	148	12	59	59	T/P	10 742	1 956	1	16	22			
Isaf IT Security Fuarı	1	11/10	14/10	588	588	159			5	61	19	19	19	T/P	17 395	1 043	488	16	5			
Isaf Fire & Rescue Fuarı	1	11/10	14/10	1 449	1 449	40			7	65	9	18	18	T/P	17 395	1 043	488	16	7			
Isaf Safety & Health Fuarı	1	11/10	14/10	540	540	46			6	44	7	3	3	T/P	17 395	1 043	488	16	7			
Isaf Smart Home Fuarı	1	11/10	14/10	926	926	59			8	62	9	24	24	T/P	17 395	1 043	488	16	13			
ISG Eurasia 2018 4th Occupational Health and Safety Fair	1	15/2	17/2	132	132	0			2	13	0	2	2	T/P	9 748	356	385	16	7			
ISK-SODEX 2018	1	7/2	10/2	41 769	41 769	1 538			21	660	95	125	125	T/P	84 936	9 642	360	16	5			
Istanbul Jewelry Show March 2018 46. Istanbul International Jewelry, Watch & Equipment Fair	1	22/3	25/3	21 996	21 996	1 234			17	467	75	119	119	T/P	30 042	11 095	749	16	24			

(*) Please refer to each national definition given at the beginning of the report

2018 ПЕРЕЧЕНЬ МЕРОПРИЯТИЙ ПО ГОРОДАМ

	Периодичность	Дата открытия	Дата закрытия	Пространство				Экспоненты				Посетители/посещения (*)				Организатор	Аудитор	Промышленный сектор		
				Арендованная площадь (кв. м.)				Экспоненты		Представленные компании		Участие для специалистов T / частные лиц P	Всего							
				в помещении		На улице		на выставочном пространстве (кв. м.)	Всего	иностранцы (*)	Всего		Иностранцы (*)	Всего	Иностранцы (*)					
				Всего	иностранцы (*)	Всего	иностранцы (*)												Всего	Иностранцы (*)
ISTANBUL	Istanbul Jewelry Show October 2018 47. Istanbul International Jewelry, Watch & Equipment Fair	1	11/10	14/10	14 058	14 058	542			14	348	34	82	82	T/P	18 953	9 197	749	16	24
	Istanbul Art Show 2018 Exhibition	1	14/12	16/12	3 612	3 612	0				20	0	0	0	T/P	1 000	0	719	16	3
	Istanbul Aviation Training Exhibition	1	11/5	12/5	1 500	1 500	36			2	66	2	2	2	T/P	2 000	500	665	16	20
	Istanbul Beauty and Wellness Show	1	20/9	23/9	4 528	4 528	49			3	75	3	0	0	T/P	11 846	1 216	412	16	14
	Istanbul International Inventions Fair	1	27/9	29/9	1 245	1 245	423			22	296	64	10	10	T/P	4 210	420	23	16	27
	Istanbul Marathon and sports Expo	1	8/11	10/11	5 163	5 163	0				27	0	0	0	T/P	70 000	2 000	725	16	3
	Istanbul Marble Fair 2018 14. International Marble Natural Stone Products And Technologies Exhibition	1	27/2	3/3	1 248	1 248	30			1	37	1	0	0	T/P	21 228	1 836	602	16	19
ISTANBUL	Istanbul Stationery- Office Fair	1	21/2	25/2	15 004	15 004	82			24	187	7	66	66	T/P	10 623	812	739	16	8
	Istanbul Toy Fair	1	22/3	25/3	4 744	4 744	0			1	38	0	1	1	T/P	3 751	188	739	16	3
	Istanbul Water Congress And Fair	1	11/10	13/10	1 526	1 526	9				56	1	6	6	T/P	8 333	250	392	16	27
	Istanbul Light 11th International Lighting & Electrical Equipments Fair	1	19/9	22/9	4 618	4 618	1 645			4	230	146	0	0	T/P	4 795	637	748	16	13
ISTANBUL	ITM 2018 34th International Textile Machinery Exhibition	1	14/4	17/4	33 609	33 609	8 140			33	917	197	435	435	T/P	58 942	14 248	742, 820	16	25
	IYF Istanbul Footwear Industry Supplier and Leather Fair	1	6/2	8/2	1 980	1 980	0				48	0	5	5	T/P	2 265	405	217	16	5
	Lifestyle Turkey	1	15/2	17/2	2 987	2 987	21			3	91	3	0	0	T/P	3 594	716	678	16	5
	Linexpo Istanbul Underwear Fashion Expo	1	8/2	10/2	8 640	8 640	0				141	0	0	0	T/P	7 066	1 683	410	16	5
	MAKTEK EURASIA 2018	1	2/10	7/10	47 739	47 739	1 076			30	981	71	531	531	T/P	56 526	3 079	742	16	19
	Metalexpo Eurasia	1	12/9	15/9	4 486	4 486	454			3	97	13	1	1	T/P	14 893	700	674	16	19
	MINING TURKEY 8th International Mining, Tunneling, Machinery Equipments and Heavy Duty Vehicles Fair	1	13/12	16/12	13 505	13 505	481			32	448	35	209	209	T/P	11 082	762	742	16	19
	Motobike Istanbul	1	22/2	25/2	16 631	16 631	111			2	142	11	87	87	T/P	104 342	3 085	511	16	16
	No Dig Expo Turkey	1	29/3	31/3	1 070	1 070	0				25	0	3	3	T/P	626	28	172	16	5
	Nuclear Power Plants Summit ve Expo	1	6/3	7/3	1 200	1 200	285				92	29	0	0	T/P	992	450	398	16	9
	OTC WORLD Nutracetical Industry Exhibition	1	19/4	21/4	682	682	0				26	0	12	12	T/P	4 370	378	32	16	2
	OTF Private School Preference Fair	1	24/2	25/2	1 850	1 850	0				27	0	0	0	T/P	4 180	0	118	16	8
	PHARMANEXT Pharma Industry, Technologies and Ingredients	1	19/4	21/4	885	885	0				32	0	15	15	T/P	4 370	378	32	16	17
	Plast Eurasia Istanbul 2018 28th International Istanbul Plastics Industry Fair	1	5/12	8/12	35 941	35 941	4 232			43	1 094	274	401	401	T/P	51 684	7 974	742	16	19
	Pool Spa Wellness Fair	1	14/3	17/3	2 526	2 526	0			15	39	0	14	14	T/P	950	80	643	16	2
	Poolexpo 2018	1	7/2	10/2	561	561	12			1	10	1	0	0	T/P	7 063	171	360	16	2
	Premiere Vision Istanbul	1	7/3	9/3	3 226	3 226	120			3	95	7	0	0	T/P	4 683	991	403	16	25
	Premiere Vision Istanbul	1	10/10	12/10	2 323	2 323	96			4	85	5	0	0	T/P	5 154	1 111	403	16	25
	Promotion Show Istanbul	1	27/9	29/9	3 733	3 733	0				94	0	0	0	T/P	5 579	492	674	16	4
	Rew Istanbul 2018 14th International Recycling, Environmental Technologies and Waste Management Trade Fair	1	15/2	17/2	2 612	2 612	79			13	63	3	40	40	T/P	9 748	356	385	16	3
	RUBBER 2018	1	24/10	27/10	4 311	4 311	311			23	177	28	77	77	T/P	5 236	606	742	16	19
	Safety & Health Exhibition	1	13/12	15/12	975	975	0				46	0	2	2	T/P	15 000	300	392	16	7
	Saha Expo	1	13/9	15/9	2 604	2 604	180			14	181	19	70	70	T/P	13 237	721	410	16	7
	Sign Istanbul 2018	1	20/9	23/9	10 682	10 682	304			25	287	24	114	114	T/P	21 731	2 825	385	16	4
	SIRHA ISTANBUL 2018	1	29/11	1/12	2 009	2 009	58			12	99	4	20	20	T/P	11 370	353	337	16	2
	Smart Future Expo	1	14/11	15/11	1 760	1 760	0				83	0	0	0	T/P	3 476	13	207	16	9
	Steel Expo	1	12/9	15/9	1 163	1 163	0				28	0	0	0	T/P	14 893	700	674	16	19
	Structural Wood and Wood Products Exhibition	1	5/4	8/4	2 123	2 123	0			8	30	0	8	8	T/P	2 750	30	443	16	1
	Studyexpo Language and Summer Schools Fair	1	24/2	25/2	412	412	378			9	56	52	0	0	T/P	3 353	0	703	16	8

(*) Please refer to each national definition given at the beginning of the report

2018 ПЕРЕЧЕНЬ МЕРОПРИЯТИЙ ПО ГОРОДАМ

	Периодичность	Дата открытия	Дата закрытия	Пространство				Экспоненты				Посетители/посещения (*)				Организатор	Аудитор	Промышленный сектор	
				Всего	Арендованная площадь (кв.м.)		На улице		из стран (использ.)	Всего	иностранцы (*)	Представленные компании		Участие для организатора Т / посетителей / кв.м. п.	Всего				иностранцы (*)
					в помещении	иностранцы (*)	Всего	иностранцы (*)				Всего	иностранцы (*)						
Studyexpo Language and Summer Schools Fair	1	3/3	4/3	234	234	210		8	39	35	0	0	T/P	1 708	0	703	16	8	
Studyexpo Secondary and Higher Education Fair	1	20/11	22/11	2 000	2 000	0		22	136	0	0	0	T/P	2 000	1 500	729	16	5	
Studyexpo Secondary and Higher Education Fair	1	22/11	24/11	9 068	9 068	393		11	163	20	0	0	T/P	15 084	993	166	16	3	
Studyexpo Secondary and Higher Education Fair	1	24/11	24/11	192	192	180		11	32	30	0	0	T/P	985	0	703	16	8	
TEF, Technology and Education Fair Istanbul	1	18/5	20/5	1 093	1 093	0			66	0	6	6	T/P	3 300	15	413	16	8	
Tissue World Istanbul 2018	1	4/9	6/9	1 620	1 620	698		13	62	42	5	5	T/P	1 767	702	747	16	19	
TOS+H EXPO 3.Turkish Occupational Safety and Health Exhibition	1	6/5	9/5	2 265	2 265	558		9	111	43	1	1	T/P	5 034	223	718	16	7	
TRANSIST 2018 Istanbul Transport Congress and Exhibition	1	8/11	10/11	3 176	3 176	12		1	71	1	4	4	T/P	10 000	400	392	16	27	
Tuch Expo- Creative Handcrafts and Hobbies Trade Fair	1	15/11	18/11	1 529	1 529	18		5	65	2	3	3	T/P	12 127	163	10	16	27	
Turkcast 2018 8th Foundry Products Trade Fair	1	25/10	27/10	4 680	4 680	60		5	80	5	0	0	T/P	17 197	2 657	359	16	19	
TURKCHEM Chem Show Eurasia 2018	1	8/11	10/11	8 837	8 837	1 819		22	297	141	0	0	T/P	11 931	697	55	16	17	
TURKCHEM Chemlab Eurasia 2018	1	8/11	10/11	8 837	8 837	1 819		22	297	141	0	0	T/P	11 931	697	55	16	17	
TURKCHEM Chemtech Eurasia 2018	1	8/11	10/11	8 837	8 837	1 819		22	297	141	0	0	T/P	11 931	697	55	16	17	
Turkcoat & Paintistanbul 2018	1	22/3	24/3	9 447	9 447	1 506		13	238	90	0	0	T/P	6 682	897	55	16	17	
UNIBIKE Istanbul Bicycle and Bicycle Equipments Fair	1	29/3	1/4	3 500	3 500	0			41	0	0	0	T/P	15 000	150	725	16	3	
UNICERA Ceramic, Bathroom and Kitchen Fair	1	27/2	3/3	39 474	39 474	1 447		10	314	60	0	0	T/P	84 320	11 219	412	16	5	
VIPP 2018 1. Cranes & Specialized Transport, material handling and access equipment trade exhibition	1	2/5	5/5	7 620	7 620	0		13	82	0	30	30	T/P	3 460	96	651	16	5	
Win Cemate Eurasia 2018	1	15/3	18/3	4 440	4 440	27		14	110	3	38	38	T/P	75 368	7 084	358	16	26	
WIN Electrotech Eurasia 2018	1	15/3	18/3	6 808	6 808	372		24	467	27	183	183	T/P	75 368	7 084	358	16	13	
WIN IAMD Eurasia 2018	1	15/3	18/3	15 583	15 583	1 641		27	419	106	661	661	T/P	75 368	7 084	358	16	13	
WIN Metal Working Eurasia 2018	1	15/3	18/3	7 783	7 783	178		17	176	9	57	57	T/P	75 368	7 084	358	16	19	
WIN Surface Technology Eurasia 2018	1	15/3	18/3	729	729	20		17	47	1	28	28	T/P	75 368	7 084	358	16	19	
WIN Welding Eurasia 2018	1	15/3	18/3	2 220	2 220	72		17	83	3	30	30	T/P	75 368	7 084	358	16	19	
Wood Processing Machinery 2018 31th International Wood Processing Machines, Cutting Tools, Hand Tools Fair	1	13/10	17/10	23 153	23 153	211		29	336	20	168	168	T/P	76 271	9 684	631	16	1	
World Mill Tech 2018	1	29/3	1/4	11 288	11 288	56		15	97	5	29	29	T/P	6 019	1 208	739	16	2	
World Of Marriage 2018	1	2/2	4/2	3 543	3 543	9		1	143	1	0	0	T/P	38 300	235	585	16	27	
Worldfood Istanbul 2018 26..International Food & Beverage, Food Ingredients And Food Processing Exhibition	1	5/9	8/9	11 379	11 379	1 583		28	410	170	0	0	T/P	13 300	2 785	191	16	2	
Izmir (TR)																			
13.Agroexpo International Agricultural Greenhouse & Livestock Exhibition	1	1/2	4/2	33 701	33 701	429		14	360	22	180	180	T/P	80 102	4 314	575	16	1	
2.Expomen Agro Livestock, meat, dairy, agriculture machines equipments and technologies exhibition	1	15/3	18/3	4 500	4 500	0			50	0	0	0	T/P	12 345	0	222	16	1	
23rd Izmir Book Fair	1	14/4	22/4	7 184	7 184	0		2	309	0	3	3	T/P	483 725	0	742	16	3	
3. Engelsizizmir Congress and Fair	1	1/11	3/11	16 780	16 780	0			39	0	0	0	T/P	4 321	14	417	16	22	
3rd Izmir University Preference Exhibition	1	8/8	9/8	861	861	0			53	0	0	0	T/P	11 700	0	214	16	8	
5th Geothermal Energy Technologies and Equipments	1	19/4	21/4	770	770	33		3	34	2	2	2	T/P	330	10	172	16	9	
87. Izmir International Fair	1	7/9	16/9	18 370	18 370	3 565		30	431	142	19	19	T/P	1 063 782	110	417	16	27	
Akare Study Abroad Fairs	1	7/3	7/3	1 212	1 212	994		23	50	41	5	5	T/P	1 523	4	31	16	8	
Akare Study Abroad Fairs	1	18/10	18/10	510	510	420		14	54	38	0	0	T/P	1 408	0	31	16	8	
BUSWORLD TURKEY 2018	1	19/4	21/4	10 522	10 522	701		29	123	16	13	13	T/P	10 040	1 285	367	16	16	

(*) Please refer to each national definition given at the beginning of the report

2018 ПЕРЕЧЕНЬ МЕРОПРИЯТИЙ ПО ГОРОДАМ

	Периодичность	Дата открытия	Дата закрытия	Пространство				Экспоненты				Посетители/посещения (*)				Организатор	Аудитор	Промышленный сектор	
				Арендованная площадь (кв. м.)				Экспоненты		Представленные компании		Участие для специалистов Т / частных лиц Р	Посетители/посещения (*)						
				Всего	в помещении		На улице		из стран (контра)	Всего	иностранцы (*)		Всего	иностранцы (*)	Всего				иностранцы (*)
					Всего	иностранцы (*)	Всего	иностранцы (*)											
Concrete Izmir 2018	1	25/4	28/4	5 500	5 500	48			8	41	2	16	16	T/P	3 000	129	428	16	5
EGE Construction 2018	1	1/11	4/11	2 668	2 668	0			3	67	0	3	3	T/P	6 125	64	739	16	5
F.I.T. Future Industrial Technologies Automation Fair	1	22/2	25/2	4 248	4 248	478			5	60	7	8	8	T/P	7 512	453	103	16	13
F.I.T. Future Industrial Technologies Building Automation and Weak Current Systems Fair	1	22/2	25/2	1 345	1 345	210			4	21	2	4	4	T/P	3 165	453	103	16	13
F.I.T. Future Industrial Technologies Electric Electronic and Energy Fair	1	22/2	25/2	2 864	2 864	420			6	52	6	4	4	T/P	5 324	453	103	16	13
F.I.T. Future Industrial Technologies Hydraulic Pneumatic Fair	1	22/2	25/2	665	665	0				7	0	0	0	T/P	1 762	453	103	16	19
F.I.T. Future Industrial Technologies Metal Working Fair	1	22/2	25/2	1 140	1 140	0				12	0	0	0	T/P	2 416	453	103	16	19
Fashion Prime 1.Textile, Ready to Wear Supplier Industry and Technology	1	26/4	28/4	3 090	3 090	0				105	0	0	0	T/P	2 528	281	417	16	5
Fashion Prime 2.Textile, Ready to Wear Supplier Industry and Technology	1	17/10	19/10	3 514	3 514	0				109	0	0	0	T/P	3 403	645	417	16	5
Future Fish Eurasia 2018 9th International Fair For Fish Imports/Exports, Processing, Aquaculture And Fisheries	1	18/10	20/10	2 954	2 954	285			24	161	19	86	86	T/P	5 032	721	86	16	3
Gourmet Izmir -Olivtech 8th Olive,Olive Oil and Technology Fair*	1	9/5	12/5	8 648	8 648	144			2	220	2	0	0	T/P	20 514	1 509	417	16	2
Gourmet Izmir-Ecology Izmir 9th Organic Products Fair*	1	9/5	12/5	2 672	2 672	44			5	87	2	3	3	T/P	8 085	936	417	16	3
IBATECH Trade Fair For Bakery, Pastry Machinery, Ice Cream, Chocolate and Technologies	1	6/12	8/12	3 059	3 059	0				70	0	0	0	T/P	10 532	312	519	16	2
IEFT Education Fairs Of Turkey	1	21/3	21/3	400	400	372			17	80	72	0	0	T/P	2 100	0	411	16	8
IEFT Education Fairs Of Turkey	1	24/10	24/10	400	400	372			17	80	72	0	0	T/P	2 500	0	411	16	8
If Wedding Fashion Izmir 12th International Wedding Dresses, Suits And Evening Gowns Fair*	1	16/1	19/1	23 549	23 549	1 110			11	259	24	0	0	T/P	21 744	3 292	417	16	5
Inelx 11. Elevator And Elevator Technologies Fair	1	26/4	28/4	4 939	4 939	0				98	0	10	10	T/P	4 589	274	211	16	27
Izmir 2nd Furniture Side Industry, Accessories, Forestry Products And Wood Technology Fair	1	10/4	14/4	354	354	0				21	0	0	0	T/P	12 368	567	739	16	12
Izmir Education and Career Fair	1	6/12	7/12	516	516	0				39	0	0	0	T/P	14 850	0	214	16	8
Izmir Real Estate Property and Investment Fair	1	27/9	30/9	3 406	3 406	348			4	92	13	0	0	T/P		209	222	16	15
IZWOOD 2018 Izmir 2nd Wood Processing Machines, Cutting Tools, Hand Tools Fair	1	10/4	14/4	5 693	5 693	0			4	42	0	9	9	T/P	12 368	567	739	16	1
Leather & More Izmir 1.Leaner and Leatherwear	1	24/4	27/4	1 200	1 200	50			1	34	1	0	0	T/P	972	186	417	16	5
Marble 24. International Natural Stone And Technology Fair*	1	28/3	31/3	57 051	57 051	3 120			30	1 160	101	145	145	T/P	63 314	9 790	417	16	19
Modeko 2018 International 28.Izmir Furniture Fair	1	7/3	11/3	24 930	24 930	80			5	194	5	7	7	T/P	16 899	1 182	211	16	12
MÜSIAD 2018 17. International Müsiad Trade Fair	1	22/11	22/11	204	204	192			10	34	32	0	0	T/P	1 004	0	703	16	8
PET Izmir Fair	1	22/3	25/3	1 485	1 485	0				57	0	0	0	T/P	15 312	136	714	16	3
PLAST PAK Plastic and packing Technologies Machinery and Equipment Fair	1	10/4	14/4	2 410	2 410	0			7	80	0	10	10	T/P	12 368	567	739	16	19
SHOEXPO Izmir	1	24/4	27/4	6 698	6 698	102			6	123	3	5	5	T/P	4 553	1 893	417	16	5
SHOEXPO Izmir 44. Footwear and Bags Fair	1	17/10	19/10	5 111	5 111	0				103	0	0	0	T/P	3 527	1 222	417	16	5
Studyexpo Language and Summer Schools Fair	1	1/3	1/3	210	210	198			7	35	33	0	0	T/P	1 040	0	703	16	8
Travel Turkey Izmir 12th Tourism Fair and Conference*	1	6/12	8/12	19 450	19 450	733			43	1 217	24	88	88	T/P	44 022	3 184	417,822	16	2

(*) Please refer to each national definition given at the beginning of the report

2018 ПЕРЕЧЕНЬ МЕРОПРИЯТИЙ ПО ГОРОДАМ

	Периодичность	Дата открытия	Дата закрытия	Пространство				Экспоненты				Посетители/посещения (*)				Организатор	Аудитор	Промышленный сектор				
				Арендная площадь (кв.м.)				Экспоненты			Представляемые компании		Участие для экспонентов Т / частных лиц Р	Посетители/посещения								
				Всего	в помещении	иностранцы (*)	На улице	иностранцы (*)	на отрыв (показ)	Всего	иностранцы (*)	Всего		иностранцы (*)	Всего				иностранцы (*)			
Jonköping (S)																						
Bilsport Performance & Custom Motor Show	1	30/3	2/4	25 842	25 842		0		5	203				P	84 309		312	14	3, 16			
Elmia 3D	2	15/5	18/5	265	265		0		3	16				T	15 249		224	14	19			
Elmia Automation	2	15/5	18/5	5 059	5 059		0		5	117				T	11 903		224	14	19			
Elmia Avfall & Återvinning	2	25/9	27/9	1 656	1 211		445		5	71				T	6 372		224	14	10			
Elmia Garden	1	26/9	27/9	4 438	4 438		0		7	154		3		T	2 620		224	14	1			
Elmia Plåt	2	15/5	18/5	1 723	1 723		0		4	35				T	10 570		224	14	19			
Elmia Polymer	2	15/5	18/5	1 607	1 607		0		9	57				T	7 681		224	14	19			
Elmia Scandinavian Horse Show	1	10/10	14/10	2 707	2 707		0		5	102			T/P	13 159		224	14	3				
Elmia Subcontractor	1	13/11	16/11	17 384	17 384		0		28	1 121				T	13 771		224	14	19			
Elmia Svets- och Fognings teknik	2	15/5	18/5	2 652	2 652		0		6	92				T	10 570		224	14	19			
Elmia Verktygsmaskiner	2	15/5	18/5	7 862	7 862		0		7	165				T	15 249		224	14	19			
VA-Mässan	2	25/9	27/9	7 170	6 955		215		12	235				T	6 372		224	14	5			
Jyväskylä (SF)																						
FinnMateria 2018, SmartFactory 2018	2	20/11	22/11	4 311	4 235		76		8	216		104		T/P	4 581		426	12	19			
Joulumarkkinat 2018	1	8/12	9/12	3 117	3 117		0		2	302		0		T	21 758		426	12	3			
Jyväskylän Kädentaito-, Antikk- ja Hyvinvointimessut 2018 / Kesfilä 2018	1	7/4	8/4	2 132	2 132		0		4	285		0		T	9 380		426	12	3			
Jyväskylän Rakennusmessut 2018	1	16/3	18/3	4 827	4 827		0		2	235		55		T	16 409		426	12	5			
Kids&Pets 2018	1	24/3	25/3	671	671		0		2	77		26		T	6 035		426	12	3			
KoneAgria 2018	2	11/10	13/10	8 813	8 113		700		6	191		0		T/P	7 748		426	12	19			
Neste Oil Rally HQ 2018	1	26/7	29/7	8 404	375		8 029		5	38		0		T/P	57 548		426	12	16			
Rekry & Työelämä 2018	1	11/4	11/4	334	334		0		1	50		15		T	2 493		426	12	4			
Sähkö Tele Valo AV 2018	2	7/2	9/2	9 175	9 175		0		10	252		117		T/P	14 086		426	12	18			
Kahramanmaraş (TR)																						
4.Agriculture, Greenhouse Livestock and Technology	1	1/11	4/11	3 098	3 098		0		3	68		12	12	T/P	14 878		0	203	16	1		
4.International Textile and Clothing Machinery, Side Industry and Accessories	1	27/9	29/9	4 860	4 860		1 084		19	215		48	85	85	T/P	8 571		29	203	16	25	
Food and Local Tastes	1	4/5	13/5	2 982	2 982		0		1	58		1	1	T/P	12 980		0	203	16	2		
Karlsruhe (D)																						
IT-TRANS - International Conference and Exhibition on Intelligent Urban Transport Systems	2	6/3	8/3	4 945	4 945		2 344		32	260		126		T	4 331		1 563	430	9	21		
LEARNTec - International Trade Fair and Convention	1	30/1	1/2	4 753	4 753		646		14	283		51		T	10 105		596	430	9	8		
TIERisch gut - Pet fair	1	10/11	11/11	6 500	6 500		200		9	268		14		P	32 978			430	9	3		
Kastamonu (TR)																						
Kastamonu Wood Fair	1	3/10	7/10	2 184	2 184		0			62		0	0	T/P	25 678		10	665	16	1		
Kayseri (TR)																						
Kayseri Agricultural Fair 2018	1	8/3	11/3	25 000	25 000		372		5	247		0	14	14	T/P	350 000		221	80	16	1	
Kazan (RU)																						
AGROCOMPLEX: INTERAGRO. ANIMED. FARMER OF THE VOLGA REGION	1	14/2	16/2	3 736	1 966		92	1 770	31	4	205		4	3	0	T	11 038		12	431		1
Art Gallery. Kazan	1	1/11	5/11	1 009	1 009		0	0	0	4	195		3	0	0	T/P	8 623		0	431		3
Energy . Resource-Saving	1	13/3	15/3	1 628	1 533		0	95	0	1	134		0	0	0	T	8 824		0	431		9
Fashion & Style. Kazan-Autumn	1	14/11	18/11	332	241		0	91	0	1	41		0	0	0	T/P	9 671		0	431		25
Furniture technologies and equipment. Kazan	1	19/9	21/9	326	326		0	0	0	1	28		0	0	0	T	3 470		3	431		12
JewelryExpo. Kazan	1	11/7	15/7	1 150	1 115		0	35	0	2	131		1	0	0	T/P	9 975		0	431		24
Mechanical Engineering. Metalworking. Kazan	1	5/12	7/12	1 461	1 440		244	21	0	6	180		36	0	0	T/P	8 544		29	431		19
Oil, Gas, Petrochemistry	1	4/9	6/9	1 927	1 728		49	199	0	3	136		8	0	0	T	9 188		0	431		9
VolgaStroyExpo	1	24/4	27/4	1 171	704		0	467	0	1	105		0	0	0	T/P	5 548		0	431		5

(*) Please refer to each national definition given at the beginning of the report

2018 ПЕРЕЧЕНЬ МЕРОПРИЯТИЙ ПО ГОРОДАМ

	Периодичность	Дата открытия	Дата закрытия	Пространство						Экспоненты				Посетители/посещения (*)				Организатор	Аудитор	Промышленный сектор
				Всего	Арендованная площадь (кв. м.)		На улице		из стран (кроме ЕС)	Всего	иностранцы (*)	Представленные компании		Участие для специалистов Т / частных лиц, Р	Всего	Иностранцы (*)				
					в помещении	иностранцы (*)	Всего	иностранцы (*)				Всего	Иностранцы (*)							
Kempten (D)																				
ALLGÄUER FESTWOCHE - Trade fair - Cultural events - Rural tradition exhibition in Kempten	1	11/8	19/8	10 000	6 268	242	3 732	103	6	352	17			P	101 931	0	432	9	27	
Khanty-Mansiysk (RU)																				
PRODUCTS OF UGRA LAND	1	7/12	9/12	1 347	1 097	0	250	0	1	219	0	0	0	P	18 500	0	783		27	
Kielce (PL)																				
3D Print Days	1	10/4	12/4	1 289	1 289	33	0	0	4	65	3			T	incl in STOM-TOOL		434	4	11	
AGROTECH	1	16/3	18/3	41 352	33 622	3 158	7 730	340	24	588	60			T/P	65 372		434	4	1	
AGROTRAVEL & ACTIVE LIFE	1	20/4	22/4	957	944	51	13	0	5	92	4			T/P	incl in DOM		434	4	6	
ALUMINIUM & NONFERMET	2	25/8	27/8	336	336	216	0	0	6	25	13			T	incl in METAL		434	4	19	
AtoPsoriaDerm	1	30/6	30/6	196	196	0	0	0	1	29	0			T	305		434	4	22	
AUTOSTRADA-POLSKA, MASZBUD, ROTRA	1	8/5	10/5	16 324	3 767	417	12 557	528	14	216	32			T	9 829		434	4	5	
BIKE - EXPO	1	13/8	15/8	10 342	10 304	3 199	38	0	12	206	65			T	6 352		434	4	3	
CONTROL-STOM	1	10/4	12/4	757	757	51	0	0	4	31	4			T	incl in STOM-TOOL		434	4	19	
CONTROL-TECH	2	25/8	27/8	336	336	51	0	0	5	26	5			T	incl in METAL		434	4	19	
DENTOPOLIS	1	17/5	20/5	300	300	0	0	0	1	58	0			T	1 000		434	4	22	
Dog Show, ZOO SALON	1	10/11	11/11	575	575	65	0	0	2	43	6			P	8 337		434	4	3	
DOM	1	20/4	22/4	4 724	3 879	73	845	0	2	162	5			T/P	14 641		434	4	5	
DUB-IT! TUNING & MOTORSPORT SHOW	1	7/7	8/7	2 439	1 729	10	710	0	1	44	1			T/P	6 441		434	4	16	
ECO - STYLE	1	20/4	22/4	505	487	0	18	0	1	65	0			T/P	incl in DOM		434	4	3	
EDUCATION TECHNOLOGIES	1	3/10	4/10	233	233	0	0	0	1	25	0			T	666		434	4	8	
EDUCATION, SCHOOL & TEACHING	1	20/3	21/3	370	370	0	0	0	1	52	0			T/P	2 049		434	4	8	
EKOTECH	1	28/2	1/3	1 138	1 123	273	15	0	10	77	24			T	incl in ENEX		434	4	10	
ENEX, ENEX-NOWA ENERGIA	1	28/2	1/3	1 214	1 194	103	20	0	4	84	6			T	4 373		434	4	9	
EURO-LIFT, LOKUM EXPO	2	2/10	4/10	1 553	1 553	725	0	0	14	89	42			T	1 199		434	4	26	
EXPOSITIO	1	11/6	13/6	446	446	96	0	0	4	35	7			T	incl in SACROEXPO		434	4	4	
EXPO-SURFACE	1	10/4	12/4	1 481	1 456	397	25	0	5	78	18			T	incl in STOM-TOOL		434	4	19	
FASHION FOR KIDS	1	28/6	29/6	576	576	224	0	0	8	36	11			T	330		434	4	25	
FIT-WEEKEND	1	20/4	22/4	525	525	0	0	0	1	24	0			P	3 951		434	4	3	
Food Trade	1	20/10	20/10	1 316	1 316	0	0	0	1	57	0			T	702		434	4	4	
GameON	1	23/6	24/6	1 542	1 542	0	0	0	1	14	0			P	4 574		434	4	21	
Garden & You	1	20/4	22/4	1 149	187	0	962	0	1	45	0			T/P	incl in DOM		434	4	3	
GREEN CITY EXPO	1	28/2	1/3	147	147	12	0	0	2	9	1			T	incl in ENEX		434	4	10	
Handmade Spring	1	20/4	22/4	165	149	0	16	6	2	48	1			T/P	incl in DOM		434	4	13	
Health&Beauty	1	20/4	22/4	531	523	0	8	0	1	53	0			T/P	incl in DOM		434	4	14	
HOL-EXPO	2	23/10	25/10	897	876	80	21	0	4	15	3			T	incl in TRANSEXPO		434	4	26	
IFRE EXPO	1	7/6	9/6	4 040	1 228	219	2 812	694	3	98	11			T	5 229		434	4	7	
International Drone Event	1	21/6	22/6	142	142	11	0	0	2	7	1			T	219		434	4	20	
Job Fair	1	25/4	25/4	732	732	6	0	0	2	109	1			P	1 931		434	4	8	
Job, Career	1	16/4	16/4	177	177	0	0	0	1	35	0			T	227		434	4	8	
KIDS' TIME	1	21/2	23/2	19 182	19 182	4 715	0	0	21	520	111			T	6 515		434	4	3	
LAS-EXPO	1	16/3	18/3	2 490	851	41	1 639	84	5	50	5			T/P	incl in AGROTECH		434	4	1	
LOGISTYKA	1	4/9	7/9	883	772	61	111	0	1	35	4			T	incl in MSPO		434	4	26	
METAL, HEAT TREATMENT, RECYKLING	2	25/8	27/8	3 415	3 415	1 527	0	0	28	266	181			T	2 796		434	4	19	
MSPO	1	4/9	7/9	26 160	16 286	3 750	9 874	3 030	31	531	296			T	34 154		434	4	7	
National Congress of Accounting Bureaus	1	22/11	23/11	240	178	178	62	62	1	32	32			T	249		434	4	4	
National Pigeon Exhibition	1	27/1	28/1	10 204	10 204	0	0	0	1	403	0			P	5 241		434	4	3	
















(*) Please refer to each national definition given at the beginning of the report

2018 ПЕРЕЧЕНЬ МЕРОПРИЯТИЙ ПО ГОРОДАМ

	Периодичность	Дата открытия	Дата закрытия	Пространство					Экспоненты					Посетители/посещения (*)		Организатор	Аудитор	Промышленный сектор	
				Арендная площадь (кв.м.)				Экспоненты			Представленные компании		Участие для специалистов / частных лиц, P	Иностранцы (*)					
				Всего	в помещении	На улице	иностранцы (*)	на стран (кроме-во)	Всего	Иностранцы (*)	Всего	Иностранцы (*)			Всего				Иностранцы (*)
PARAGIELDA, Light Aircraft, MODEL KIT EXPO	1	13/10	14/10	1 975	1 969	124	6	0	3	54	4			T	1 562		434	4	20
Pigeon	1	8/12	9/12	2 786	2 786	16	0	0	2	316	1			P	3 555		434	4	3
PLASTPOL	1	22/5	25/5	16 361	16 156	4 617	205	12	37	812	487			T	19 841		434	4	17
PNEUMATICON	1	10/4	12/4	334	334	45	0	0	3	29	3			T	incl. in STOM-TOOL		434	4	19
PSB	1	8/3	7/3	10 968	10 580	1 811	388	38	3	383	52			T	1 630		434	4	5
SACROEXPO	1	11/6	13/6	4 631	4 595	427	36	0	11	280	31			T	4 102		434	4	4
Secure Stadium	1	25/10	25/10	71	71	0	0	0	1	10	0			T	450		434	4	4
STOM - TOOL, STOM-BLECH & CUTTING, STOM-LASER, STOM - ROBOTICS, WirtProcesy	1	10/4	12/4	10 746	10 746	2 887	0	0	17	312	122			T	11 593		434	4	19
TRANSEXPO	2	23/10	25/10	11 141	10 602	1 228	539	0	10	154	38			T	5 587		434	4	26
Wedding Fair	1	2/12	2/12	837	837	0	0	0	1	88	0			P	2 300		434	4	3
Welding	1	10/4	12/4	701	701	102	0	0	5	31	8			T	incl. in STOM-TOOL		434	4	19
WORK SAFETY-EXPO	1	7/6	9/6	145	124	10	21	0	1	11	1			T	incl. in IFRE		434	4	7
Kiev (UA)																			
BEZPEKA 2018	1	23/10	26/10	1 868	1 868	138	0	0	4	107	5			T	6 228	0	238	3	7
Building / Architecture / Real Estate	1	26/9	28/9	1 268	1 227	54	41	0	4	81	3			T	6 044	18	445	3	5
Design Living Tendencies (DLT) / Furniture Technologies, Components, Textiles	1	17/10	20/10	5 794	5 794	1 351	0	0	6	235	30			T/P	15 517	115	445	3	12
elcom Ukraine 2018	1	17/4	20/4	4 489	4 356	1 109	133	0	10	206	56			T	10 217	0	238	3	19
Food Expo* / Bakery and Confectionery Industry	1	18/4	20/4	2 171	2 171	780	0	0	5	75	9			T	7 392	42	445	3	2
FRANCHISING 2018	1	20/2	22/2	463	463	18	0	0	3	53	3			T	8 128		238	3	4
Grain Tech Expo / Agro Animal Show / Fruit.Vegetables.Logistics	1	21/2	23/2	14 806	14 170	3 107	636	0	23	529	183			T	19 653	159	445	3	1
INDUSTRIAL COLD 2018	1	20/2	22/2	799	799	0	0	0		43	0			T	incl. in Franchise		238	3	19
InterAgro	2	30/10	1/11	18 516	17 995	8 414	521	0	17	293	67			T	17 646	127	445	3	1
InterBuildExpo	1	20/3	23/3	12 221	11 513	1 218	708	96	18	546	56			T	25 020	245	445	3	5
International Forum of Restaurant, Hotel Business and Cleaning (FoReCH)	1	13/11	15/11	5 639	5 639	958	0	0	6	213	34			T	9 189	0	445	3	2
Jeweller Expo Ukraine (Autumn)	1	29/11	2/12	3 588	3 588	64	0	0	3	197	5			T/P	17 495	71	445	3	24
Jeweller Expo Ukraine (Spring)	1	26/4	29/4	3 140	3 140	47	0	0	4	147	6			T/P	16 120	74	445	3	24
Kiev International Furniture Forum (KIFF) / MTKT Innovation	1	12/3	15/3	11 640	11 640	1 539	0	0	8	336	25			T/P	22 651	200	445	3	12
Kyiv Fashion (Autumn)	1	5/9	7/9	7 990	7 990	799	0	0	12	335	44			T	10 043	62	445	3	25
Kyiv Fashion (Spring)	1	7/2	9/2	5 653	5 653	814	0	0	11	281	46			T	9 769	107	445	3	25
Pack Fair / FoodTechMash	1	18/4	20/4	1 571	1 571	287	0	0	9	108	13			T	incl. in Food Expo		445	3	11
Kırkkale (TR)																			
3. Kırkkale Agriculture, stockbreeding and agro technology fair	1	3/5	6/5	4 876	4 876	0				74	0	0	0	T/P	14 549	0	48	16	1
7. Thrace Agriculture Fair, Livestock, Dairy Products and Seed	1	9/5	13/5	15 000	15 000	0				79	0	0	0	T/P	87 500	0	636	16	1
8. Thrace Autoshow	1	25/4	29/4	15 000	15 000	0				22	0	0	0	T/P	45 089	0	636	16	16
13. Thrace Tarımtech 2018	1	19/8	23/8	15 000	15 000	0				127	0	0	0	T/P	110 000	0	636	16	1
DLG-ÖÇP Field Days 2018	1	9/5	12/5	30 515	30 515	7 800			8	110	4	15	15	T/P	17 345	612	182	16	1
Kırşehir (TR)																			
6.Kırşehir Agriculture and livestock expo	1	19/8	21/8	8 000	8 000	0				44	0	15	15	T/P	6 500	0	172	16	1
Klagenfurt (AT)																			
Häuslbauermesse	1	16/2	18/2	14 283	12 829	1 044	1 454	240	7	435	53	19	7	P	23 123	231	436	1	5

(*) Please refer to each national definition given at the beginning of the report

2018 ПЕРЕЧЕНЬ МЕРОПРИЯТИЙ ПО ГОРОДАМ

	Периодичность	Дата открытия	Дата закрытия	Пространство					Экспоненты					Посетители/посещения (*)				Организатор	Аудитор	Промышленный сектор					
				Арендованная площадь (в м.)					Экспоненты			Представленные компании		Участие для специалистов Т / частных лиц Р	Всего		Организатор					Аудитор	Промышленный сектор		
				Всего	в помещении		На улице		из стран (количество)	Всего	иностранцы (*)	Всего	Иностранцы (*)		Всего	Иностранцы (*)								Всего	Иностранцы (*)
					Всего	иностранцы (*)	Всего	иностранцы (*)																	
 Internationale Holzmesse	2	29/8	1/9	28 348	14 002	4 162	14 345	1 130	21	334	118	12	8	T	16 018	4 965	436	1	5						
Kocaeli (TR)																									
East Marmara 2nd Real Estate Fair	1	21/3	25/3	1 756	1 756	0				26	0	0	0	T/P	48 300	0	737	16	15						
East Marmara Agriculture Fair	1	11/4	15/4	6 761	6 761	0				68	0	1	1	T/P	72 300	94	737	16	1						
East Marmara Cosmetics and Personal Care Fair	1	21/3	25/3	397	397	0				25	0	0	0	T/P	48 300	0	737	16	14						
East Marmara Greenhouse, Garden and Ornamental PlantsFair	1	11/4	15/4	1 912	1 912	0				39	0	0	0	T/P	72 300	94	737	16	1						
Gebze Technical University Industry and Technology Summit	1	11/4	14/4	4 107	4 107	60				99	1	1	1	T/P	12 776	0	39	16	27						
IDEV 2018 4th East Marmara Ideal Home, Wedding and Housing Fair	1	21/3	25/3	3 424	3 424	0				67	0	0	0	T/P	48 300	0	737	16	13						
SANTEK 2018 5th Eastern Marmara Industry and Technology Fair	1	31/10	3/11	4 917	4 917	0				109	0	3	3	T/P	32 102	154	737	16	13						
Kokkola (SF)																									
Edu+Job	1	8/2	8/2	272	272	0			1	49		0		T/P			598	12	8						
Koeln (D)																									
 Anuga FoodTec - The international supplier fair for the food and drink industry	3	20/3	23/3	75 950	75 716	38 646	234		48	1 656	1 001			T	50 627	32 096	438	9	2						
 DACH + HOLZ International	2	20/2	23/2	37 238	35 573	4 023	1 665		31	581	123	8		T	45 126	4 447	327	9	5	See note 1					
 dmexco - The Global Business and Innovation Platform	1	12/9	13/9	28 590	28 565	9 419	25		40	938	333			T	40 125	12 002	438	9	4						
 FIBO - The Leading International Trade Show for Fitness, Wellness and Health	1	12/4	15/4	69 532	69 532	35 904	0		44	1 169	666			T/P	143 095	39 876	624	9	3, 22						
 h+h cologne - International Trade Fair for Creative Handicraft + Hobby Supplies	1	23/3	25/3	15 384	15 384	9 011	0		43	418	306			T	15 970	6 132	438	9	25						
 IEX - Insulation Expo Europe - International Trade Fair for Insulation Materials and Technologies	2	16/5	17/5	5 256	5 256	2 455	0		26	163	88			T	3 186	1 702	624	9	5						
 imm cologne - The international interiors show	1	15/1	21/1	141 772	141 772	93 556	0		55	1 253	888			T	126 674	39 961	438	9	12						
 INTERNATIONALE EISENWARENMESSE KÖLN - International Hardware Fair Cologne	2	4/3	6/3	69 484	69 484	51 022	0		58	2 762	2 403			T	47 424	32 938	438	9	5, 19						
 ISM - The world's largest trade fair for sweets and snacks	1	28/1	31/1	46 578	46 578	35 183	0		72	1 660	1 430			T	39 844	28 314	438	9	2	See note 2					
 Kind + Jugend - The Trade Show for Kids' First Years	1	20/9	23/9	56 191	56 191	42 245	0		49	1 212	1 038			T	24 812	18 611	438	9	25						
 ORGATEC - New visions of work	2	23/10	27/10	78 158	78 158	51 090	0		39	749	568			T	63 166	35 269	438	9	12						
 ProSweets Cologne - The international supplier fair for the sweets and snacks industry	1	28/1	31/1	9 495	9 495	5 819	0		33	319	214	3	3	T	21 734	16 727	438	9	2	See note 2					
 spoga horse (spring) - International Trade Fair for Equestrian Sports	1	4/2	6/2	7 191	7 191	3 944	0		20	171	114			T	3 582	1 829	438	9	3						
 spoga+gafa/spoga horse (autumn) - The garden trade fair, Cologne/International Trade Fair for Equestrian Sports	1	2/9	4/9	110 937	109 692	84 854	1 245	882	61	2 172	1 850			T	39 104	25 197	438	9	3						
<i>Note 1: Event with changing venues</i>																									
<i>Note 2: Visitor attendance determined by a representative poll in the combination of ISM/ProSweets Cologne. Multiple answers were permitted</i>																									
Konya (TR)																									
Book Fair	1	27/4	6/5	3 000	3 000	0				53	0	0	0	T/P	32 000	0	274	16	3						
Iskon 2018 - Konya 13.Handling, Storage, Transport, Crane And Logistics Fair	1	10/5	13/5	1 381	1 381	0			1	27	0	2	2	T/P	37 742	174	741	16	26						
Konelex 2018 - Konya 13.Electric, Electronic, Electromechanic, Energy Generation, Automation Fair	1	10/5	13/5	1 603	1 603	0			11	44	0	5	5	T/P	37 742	174	741	16	13						

(*) Please refer to each national definition given at the beginning of the report

2018 ПЕРЕЧЕНЬ МЕРОПРИЯТИЙ ПО ГОРОДАМ

	Периодичность	Дата открытия	Дата закрытия	Пространство						Экспоненты					Посетители/посещения (*)		Организатор	Аудитор	Промышленный сектор	
				Арендная площадь (кв.м.)						Экспоненты			Представленные компании		Участие для специалистов T / местных пред. Р.	Всего				Иностранцы (*)
				в помещении		На улице		на территории (открытые)	Всего	иностранцы (*)	Всего	Иностранцы (*)								
				Всего	иностранцы (*)	Всего	иностранцы (*)													
Konmak 2018 Konya 15.Metal Processing Machines, Welding, Drilling, Cutting Technologies, Materials And Hand Tools Fair	1	10/5	13/5	11 075	11 075	9			20	145	1	32	32	T/P	37 742	174	741	16	19	
Konya 15. Construction Fair	1	19/4	22/4	3 275	3 275	0			2	62	0	3	3	T/P	45 647	93	741	16	5	
Konya 4th Sheet Metal Processing Technologies Fair	1	10/5	13/5	2 442	2 442	0			1	28	0	1	1	T/P	37 742	174	741	16	19	
Konya 8. Furniture, Decoration and Ideal Home 2018	1	19/4	22/4	1 425	1 425	0			1	30	0	1	1	T/P	45 647	93	741	16	12	
Konya Agriculture 2018 16th Agriculture, Agricultural Mechanization and Field Technologies Fair	1	20/3	24/3	47 159	47 159	214			12	387	10	36	36	T/P	307 919	3 640	741	16	1	
Konya Residential Estate Fair 2. Housing, office, land, investment and finance fair	1	19/4	22/4	5 931	5 931	0				66	0	0	0	T/P	45 647	93	741	16	15	
Konya Urban 2018 - 14..Municipal Necessities, Urban Furnishing, Landscaping, Fire Engines and Fire Safety Fair	1	19/4	22/4	2 623	2 623	0				44	0	0	0	T/P	45 647	93	741	16	3	
Kortrijk (BE)																				
Anido	2	To be updated												T			441		1	
Bouwexpo	1	To be updated												P			441		5	
Dancefair	1	To be updated												P			441		3	
E-Commerce Xpo	1	To be updated												T			441		4	
Fugare	1	To be updated												P			441		3	
Interpom/Primeurs	2	To be updated												T			441	7	1	
Intrafood	2	To be updated												T			441		2	
Just Beer	1	To be updated												P			441		3	
Prototyping	1	To be updated												T			441		19	
Sign2Com	2	To be updated												T			441		11	
Skywonder	1	To be updated												T			441		20	
Tavola	2	To be updated												T			441		2	
Tools4Schools	1	To be updated												T			441		8	
Tuinxpo	1	To be updated												P			441		3	
Utility2Build	2	To be updated												T			441		5	
Utility2Build	1	To be updated												T			441		5	
Velofollies	1	To be updated												P			441		3	
Kraków (PL)																				
Book Fair	1	25/10	28/10	4 104	4 104	103	0	0	21	619	54			P	65 144		712	4	8	
Creative Foundry		24/8	26/9	526	526	258	0	0	16	53	34			T	930	604	603	4	19	
Education	1	22/3	24/3	4 652	4 652	108	0	0	6	157	5			P	free		712	4	8	
ENOEXPO	1	7/11	9/11	1 052	1 052	522	0	0	14	134	85			T/P	incl in Horeca		712	4	2	
Family Book Piknik	1	15/6	16/9	294	294	0	0	0	1	25	0			P	4 000		712	4	8	
FASTENER POLAND	1	16/10	18/10	1 778	1 778	1 181	0	0	14	176	122			T	incl in Kompozyt-Expo		712	4	19	
GASTROFOOD/HORECA	1	7/11	9/11	2 699	2 667	323	32	0	10	206	28			T	13 753	216	712	4	2	
International Cosmetology Congress	1	17/11	18/11	2 881	2 881	0	0	0	1	192	0			T	24 811		96	4	14	
KOMPOZYT-EXPO	1	16/10	17/10	1 759	1 739	309	20	0	18	136	56			T	3 250	368	712	4	17	
Krakdent	1	8/3	10/3	6 020	5 970	672	50	0	28	447	145			T	16 176	183	712	4	22	
MDO Kraków	1	1/9	2/9	566	566	0	0	0	1	18	0			P	1 063	0	603	4	12	
Moto Show	1	19/5	20/5	5 699	5 090	540	609	0	6	149	28			P	10 269		712	4	16	
Real Estate	2x1	17/3	18/3	766	766	0	0	0	1	77	0			P			564	4	15	
Real Estate	2x1	22/9	23/9	753	753	0	0	0	1	80	0			P			564	4	15	
Seniors Fair	1	5/10	6/10	606	606	0	0	0	2	96	1			P	2 609	0	712	4	3	
SyMAS/Maintenance	1	10/10	11/10	2 805	2 805	770	0	0	11	209	68			T	2 431	57	712	4	19	

(*) Please refer to each national definition given at the beginning of the report

2018 ПЕРЕЧЕНЬ МЕРОПРИЯТИЙ ПО ГОРОДАМ

Периодичность	Дата открытия	Дата закрытия	Пространство								Экспоненты				Посетители/посещения (*)		Организатор	Аудитор	Промышленный сектор	
			Арендная площадь (кв. м.)								Экспоненты		Представленные компании		Участие для специалистов Т / местных лиц Р	Всего				Иностранцы (*)
			Всего	в помещении	На улице	из стран (кроме ЕС)	Всего	Иностранцы (*)	Всего	Иностранцы (*)	Всего	Иностранцы (*)								
Kütahya (TR)																				
KÜTAF 18	1	25/4	29/4	7 200	7 200	0				131	0	0	0	T/P	77 500	0	315	16	1	
La Grande Motte (F)																				
FRANCE CE LA GRANDE MOTTE	1	10/4	10/4	352	352	4	0	0	1	60	1			T	470	0	146	8	4	
La Rochelle (F)																				
ANTIQUAIRES - LA ROCHELLE	1	9/11	11/11	2 152	2 152	18	0	0	1	124	1			P	5 155	0	147	8	3	
ATLANTICA - LA ROCHELLE	1	9/10	11/10	20 307	13 277	532	7 030	420	7	482	18			T	7 658	185	282	8	2	
COMP TOIR PRO - LA ROCHELLE	1	4/3	6/3	1 196	1 196	12	0	0	1	74	1	74	1	T	1 320	0	129		2	
DECORATION - LA ROCHELLE	1	19/10	22/10	2 506	2 506	0	0	0		139	0			P	9 996	0	446	7	12	
FOIRE EXPOSITION - LA ROCHELLE	1	31/8	9/9	27 281	8 276	18	19 005	90	3	342	3			P	45 904	0	147	8	27	
GASTRONOMIE - LA ROCHELLE	1	9/11	11/11	942	942	0	0	0		82	0			P	7 454	0	147	8	2	
IMMOBILIER CHARENTE-MARITIME - LA ROCHELLE	1	2/2	4/2	1 131	1 131	0	0	0		76	0			P	3 387	0	446	7	15	
JOURNÉE MONDIALE DU DIABETE - LA ROCHELLE	1	14/11	14/11	84	84	0	0	0		14	0			T	324	0	637	7	22	
MARATHON DE LA ROCHELLE	1	23/11	24/11	817	817	12	0	0		56	2			P	18 104	0	70	8	3	
RESPIRE LA VIE - LA ROCHELLE	1	23/3	25/3	1 217	1 217	146	0	0		146	5			P	9 659	0	688	7	2	
SALON HABITAT - LA ROCHELLE	1	23/2	25/2	2 381	2 381	0	0	0		151	0			P	9 593	0	446	7	12	
La Roche-Sur-Foron (F)																				
EQUID'ESPACE - LA ROCHE SUR FORON	1	28/9	30/9	1 992	1 992	184	0	0	5	100	10	110	34	P	12 637	0	68	8	3	
FOIRE INTERNATIONALE HAUTE SAVOIE MONT-BLANC - ROCHE SUR FORON	1	28/4	8/5	27 450	16 243	611	11 207	216	8	530	22	1 014	424	P	80 073	0	68	8	27	
MIEUX VIVRE EXPO	1	31/10	4/11	9 174	9 168	165	6	0	5	331	9	561	188	P	27 591	0	68	8	12	
NATURELLIA	2	23/11	25/11	2 488	2 488	21	0	0		82	3			T	3 884	0	68	8	27	
NATURELLIA	1	23/11	25/11	759	759	21	0	0	2	82	3	71	19	P	3 884	0	68	8	27	
Lahti (SF)																				
Caravan 2018	1	20/9	23/9	13 645	13 316		329		3	68		55		T	14 488		450	12	6	
Kätevä & Tekevä 2018	1	3/11	4/11	2 018	2 005		13		2	186		58		T	7 798		450	12	3	
Kokonaisturvallisuus 2018		7/9	8/9	3 543	3 207		336		1	78		23		T/P	10 071		450	12	7	
Pihapiiri 2018	2	27/4	29/4	2 957	2 876		81		4	142		16		T	7 798		450	12	3	
Raksa 2018	1	9/3	11/3	7 526	7 287		239		2	223		30		T/P	14 752		450	12	4	
L'Aigle (F)																				
ANTIQUITÉ ET BROCANTE - L'AIGLE	1	31/3	2/4	897	897	0	0	0		60	0			P	1 711	0	168	7	3	
Lanester (F)																				
FESTIVAL DU CAMPING-CAR ET DU FOURGON - LORIENT	1	21/9	23/9	2 880	2 880	0	0	0		1	0			P	1 070	0	114	7	26	
VIVING - LORIENT	1	24/3	26/3	1 737	1 737	0	0	0		95	0			P	5 551	0	332	8	12	
Las Palmas de Gran Canaria (E)																				
12ª FERIA INTERNACIONAL CANAGUA & ENERGIA	2x1	4/10	6/10	1 251	919	63	0	0	5	42	5	0	0	T/P	1 456	33	390	11	9, 10	
ANIMUNDO FERIA DEL ANIMAL DE COMPAÑIA	1	6/7	7/7	2 844	312	0	0	0	1	16	0	0	0	P	4 437		390	11	3	
FIMAR, 18ª FERIA INTERNACIONAL DEL MAR	1	18/5	20/5	1 792	0	0	1 574	0	1	82	0	0	0	P	44 662		390, 796	11	3, 10	
FISALDO 2018, 19ª FERIA DE LOS SALDOS Y LAS OPORTUNIDADES	1	6/6	10/6	3 217	2 607	0	610	0	1	61	0	0	0	P	21 562		390	11	25, 27	
GRAN CANARIA ME GUSTA 2018	1	9/3	11/3	2 089	963	0	48	0	1	53	0	0	0	T/P	9 039	0	390	11	27	
MOVELEC 2º SALON DEL VEHICULO ELECTRICO DE CANARIAS	1	28/4	29/4	2 501	557	0	1 776	0	1	15	0	0	0	P	2 130		390	11	16	
PLANETA GRAN CANARIA 2018-19, 20º FESTIVAL DE LA INFANCIA	1	28/12	4/1	10 368	6 700	0	3 668	0	1	14	0	0	0	P	35 850		390	11	3	
Lausanne (CH)																				
Aventure Expo	1	23/3	25/3	845	845					25				T/P	7 800		601		3	
Comptoir Suisse	1	14/9	23/9	40 000	40 000					330	30			T/P	61 232		492		27	
HABITAT-JARDIN	1	3/3	11/3	37 113	37 113					434	26			T/P	74 623		492		3	
ILMAC Lausanne	2	3/10	4/10	4 990	4 990					154	21			T/P	1 490		492		17	

(*) Please refer to each national definition given at the beginning of the report

2018 ПЕРЕЧЕНЬ МЕРОПРИЯТИЙ ПО ГОРОДАМ

	Периодичность	Дата открытия	Дата закрытия	Пространство				Экспоненты				Посетители/посещения (*)				Организатор	Аудитор	Промышленный сектор	
				Арендная площадь (кв.м.)				Экспоненты		Представленные компании		Участие для специалистов Т / частных лиц Р	Иностранцы (*)						
				Всего	в помещениях		На улице		на стран (конт-ас)	Всего	Иностранцы (*)		Всего	Иностранцы (*)					
					Всего	иностранцы (*)	Всего	иностранцы (*)											
Junior Days	1	24/3	25/3	2 166	2 166					30				T/P	2 150		770		3
Lausanne Art Fair	1	19/4	22/4	5 400	5 400					80				T/P	15 000		50		3
Les Puces du Design.ch	1	4/5	6/5	5 452	5 452					80				T/P	4 000		69		3
Mednat Expo & Agrobiorama Expo	1	22/3	25/3	10 762	10 762					194	37			T/P	9 670		492		1
Salon des Métiers et de la Formation Lausanne	1	27/11	2/12	10 500	10 500					105	1			T/P	34 260		492		8
Salon du mariage et des amoureux	1	19/1	21/1	5 400	5 400					83				T/P	3 490		346		3
Salon du vélo et de la mobilité durable	1	23/3	25/3	1 856	1 856					30				T/P	7 800		601		10
SECURITE LAUSANNE	2	14/11	16/11	5 400	5 400					61	1			T/P	2 125		492		7
SWISS EXPO	1	11/1	14/1	31 000	31 000					129				T/P	11 033		707		1
Swiss Fantasy Show		26/5	27/5	5 241	5 241					60				T/P	3 000		464		3
Le Bourget (F)																			
APPAREL SOURCING PARIS	2x1	17/8	20/8	6 911	6 911	6 861	0	0	16	627	621			T		0	510		25
APPAREL SOURCING PARIS	2x1	11/2	14/2	2 886	2 886	2 877	0	0	16	288	287			T		0	510		25
BOURGET NON AL - BOURGET	1	16/1	17/1	20 000	20 000	0	0	0		588	0			T	1 884	0	456	7	2
TEXWORLD PARIS	2x1	11/2	14/2	12 414	12 414	12 300	0	0	21	769	758			T	13 457	10 878	510	8	25
TEXWORLD PARIS	2x1	17/8	20/8	17 182	17 182	17 105	0	0	29	1 093	1 083			T	14 817	12 070	510	8	25
Le Havre (F)																			
FOIRE EXPOSITION - LE HAVRE	1	10/11	18/11	3 909	3 909	0	0	0		131	0			P	16 519	0	563	8	27
HABITAT & DECORATION- LE HAVRE	1	16/2	19/2	1 329	1 329	0	0	0		83	0			P	3 862	0	563	8	12
VINS ET GASTRONOMIE - LE HAVRE	1	24/2	28/2	1 206	1 206	18	0	0	2	111	2			P	15 141	0	332	8	2
Le Mans (F)																			
AUTO MOTO RETRO - LE MANS	1	30/3	1/4	4 246	4 246	0	0	0		169	0			P	11 302	0	457	7	3
BELLE BROCANTE - LE MANS	1	6/1	7/1	1 155	1 155	0	0	0		70	0			P	2 870	0	577	7	3
FOIRE DU MANS "LES QUATRE JOURS" - LE MANS	1	13/8	17/8	48 129	48 129	99	0	0		517	5			P	102 187	0	457	7	27
FRANCE CE LE MANS	1	18/10	18/10	272	272	0	0	0		53	0			T	315	0	146		4
HABITAT - LE MANS	1	16/3	18/3	3 906	3 906	18	0	0		202	1			P	11 630	0	457	7	12
IMMOBILIER, EPARGNE ET PATRIMOINE - LE MANS	1	9/11	11/11	852	852	0	0	0		61	0			P	2 422	0	446	7	15
PUCES DE PRINTEMPS - LE MANS	1	24/2	25/2	1 026	1 026	0	0	0		54	0			P	2 278	0	577	7	3
PUCES SARTHOISES	1	9/11	11/11	1 473	1 473	0	0	0		73	0			P	3 352	0	577	7	3
VINS ET GASTRONOMIE - LE MANS	1	30/11	2/12	1 027	1 027	0	0	0		90	0			P	7 033	0	332	8	2
Leipzig (D)																			
CADEAUX Leipzig - Trade Fair for Gifts and Lifestyle Trends (Spring)	1	3/3	5/3	6 251	6 251	464	0			12	201	19	1	T	6 261		461	9	13
CADEAUX Leipzig - Trade Fair for Gifts and Lifestyle Trends(Autumn)	1	1/9	3/9	6 397	6 397	420	0			11	246	15	1	T	4 807		461	9	13
denkmal - Europe's Leading Trade Fair for Conservation, Restoration and Old Building Renovation	2	8/11	10/11	7 602	7 602	1 228	0			18	447	73	2	T	11 426	1 634	461	9	5
Fachdental Leipzig	1	28/8	29/8	3 729	3 729	489	0			15	205	25	8	T	3 854	39	452	9	22
Haus- Garten-Freizeit/mitteldeutsche handwerksmesse/Beach & Boat/Forum Auto	1	10/2	18/2	29 371	29 371	3 145	0			22	1 118	123	2	P	172 952		461	9	27
Leipziger Tierärztekongress - Leipzig Veterinary Congress with Industrial Exhibition vetexpo	2	1/9	3/9	3 963	3 963	385	0			16	240	30		T	13 750	646	461	9	22
MIDORA Leipzig - TRADE FAIR FOR WATCHES AND JEWELLERY	1	5/10	7/10	2 290	2 290	145	0			8	91	8		T	1 282		461	9	24
modell-hobby-spiel - Exhibition for Model Building, Model Railways, Creative Arts and Play	1	15/5	18/5	18 205	18 205	944	0			14	531	54	3	T	74 840	2 245	461	9	3
OTWorld - International Trade Show and World Congress	2	18/1	20/1	18 133	18 133	5 986	0			43	576	306		T/P	21 133	7 397	461	9	22

(*) Please refer to each national definition given at the beginning of the report

2018 ПЕРЕЧЕНЬ МЕРОПРИЯТИЙ ПО ГОРОДАМ

	Периодичность	Дата открытия	Дата закрытия	Пространство				Экспоненты				Посетители/посещения (*)				Организатор	Аудитор	Промышленный сектор	
				Арендная площадь (кв.м.)				Экспоненты		Представленные компании		Участие для специалистов T / посетителей лиц.Р		Всего	Иностранцы (*)				
				Всего	в помещении	иностранцы (*)	На улице	Всего	иностранцы (*)	Всего	Иностранцы (*)	Всего	Иностранцы (*)						
Touristik & Caravanning International Leipzig - Tourism fair	1	21/11	25/11	29 917	29 917	2 492	0	0	33	488	108	1		P	62 983	630	452	9	3
Liège (BE)																			
E-Commerce Xpo Liège	1	To be updated												T			441		4
HABITAT	1	To be updated												P			467		3
JARDINEXPO	1	To be updated												P			467		3
T&L Liège	1	To be updated												T			196		26
VERT BLEU SOLEIL	1	To be updated												P			467		3
Lille (F)																			
48H DECO - LILLE	1	3/11	4/11	435	435	96	0	0	1	36	6			P	2 052	0	470	8	12
AMENAGO - LILLE	1	3/11	11/11	5 873	5 873	260	0	0	1	180	10			P	26 806	0	333	8	12
ART UP - LILLE	1	15/2	18/2	4 418	4 418	924	0	0		99	19			T/P	35 232	875	470	7	3
CHOCO & CO - LILLE	1	2/2	4/2	493	493	0	0	0		37	0			P	8 658	0	470	7	2
CONEXT - LILLE	1	23/10	25/10	1 476	1 476	44	0	0		93	5			T	4 098	197	333		4
CREER - LILLE	1	10/8	11/9	1 902	1 902	0	0	0		144	0			P	7 372	0	470	7	4
EMPLOI - LILLE	1	19/4	19/4	531	531	0	0	0		67	0			P	2 283	0	470	7	4
ENERGIMO IMMOTISSIMO - LILLE	1	16/3	18/3	2 769	2 769	60	0	0	2	88	3			P	10 118	0	333	8	15
ENVIES CULINAIRES - LILLE	1	8/11	11/11	607	607	69	0	0	2	55	4			P	2 840	0	333	8	2
FASHION DAY - LILLE	1	28/3	28/3	220	220	0	0	0		28	0			T	1 622	0	470	7	25
FRANCE CE LILLE	2x1	20/2	21/2	1 503	1 503	125	0	0	2	187	9	31	16	T	2 545	0	146	8	4
FRANCE CE LILLE	2x1	11/8	12/8	1 398	1 398	102	0	0	2	172	7	33	15	T	2 098	0	146	8	4
GEEK DAYS - LILLE	1	26/5	27/5	1 600	1 600	207	0	0	3	117	11			P	18 639	0	333		3
ID CREATIVES - LILLE	1	25/10	28/10	489	489	88	0	0	4	51	7			P	5 638	0	333	8	3
INTERNATIONAL LILLE TATTOO CONVENTION	1	26/1	28/1	2 796	2 796	822	0	0		201	54			P	16 014	0	470	7	3
JOURNÉE A3P MAITRISE DES PROCÉDÉS - LILLE	1	30/1	31/1	16	16	4	0	0		8	2			T	90	14	9	7	19
KIDS PARC - LILLE	1	26/2	4/3	54	54	0	0	0		4	0			P	24 684	0	470	7	13
LYCEEN ET ETUDIANT - LILLE	1	11/1	13/1	4 353	4 353	264	0	0	5	287	25			P	72 988	0	448	8	8
NATURABIO - LILLE	1	30/11	2/12	1 648	1 648	129	0	0		193	17			P	12 952	0	688	7	10
TOURISSIMA - LILLE	1	26/1	28/1	1 817	1 817	277	0	0	9	271	35			P	13 843	0	146	8	6
VINS DES VIGNERONS INDEPENDANTS - LILLE	1	18/11	19/11	3 712	3 712	0	0	0		607	0			P	39 645	0	766	8	1
VIVING - LILLE	1	16/3	18/3	1 861	1 861	189	0	0	1	106	9			P	8 680	0	333	8	12
Limoges (F)																			
FOIRE DE LIMOGES ET DU LIMOUSIN	1	5/5	13/5	9 976	9 976	45	0	0		213	2			P	78 440	0	132	7	27
FRANCE CE LIMOGES	1	2/10	2/10	262	262	0	0	0		46	0			T	244	0	146		4
HABITAT - LIMOGES	2x1	21/8	23/8	3 397	3 397	0	0	0		183	0			P	9 279	0	446	7	12
HABITAT ET DÉCORATION - LIMOGES	1	9/3	11/3	4 036	4 036	0	0	0		199	0			P	15 432	0	446	7	12
VINS DE FRANCE - LIMOGES	1	23/2	25/2	1 352	1 352	0	0	0		187	0			P	10 067	0	132	7	2
Lisbon (P)																			
BTL - International Tourism Exhibition	1	28/2	4/3	17 826	17 139	1 407	687	0	22	1 079	179	0	0	T/P	56 397	757	303	2	3, 6
Expo Sync Lisboa - Professional Salon of Audiovisual Technologies and Music, Photography and Multimedia		26/5	29/5	1 907	1 889	81	18	0	3	52	5	0	0	T/P	3 159	38	303	2	3
FIA-LISBOA - International Handicraft Exhibition	1	23/6	1/7	10 652	10 652	3 852	0	0	33	659	208	0	0	P	57 605	5	303	2	13
FUTURALIA - Youth, Career Training and Job Fair	1	14/3	17/3	10 167	9 979	643	188	0	8	527	8	0	0	P	71 005	0	303	2	8
GREEN BUSINESS WEEK	1	11/4	13/4	1 267	1 267	36	0	0	3	67	3	0	0	T/P	2 737	188	303	2	10
IN BEAUTY - International Cosmetics, Esthetics and Hair Exhibition	1	27/10	29/10	3 734	3 734	629	0	0	11	138	44	0	0	T/P	22 784	0	267	2	14
INTERCASA - International Exhibition for interior and exterior decoration	1	3/10	7/10	3 889	3 889	27	0	0	3	111	9	0	0	T/P	6 032	0	303	2	12
LISBOA DESIGN SHOW	1	3/10	7/10	1 854	1 854	99	0	0	10	106	14	0	0	P			303	2	12

(*) Please refer to each national definition given at the beginning of the report

2018 ПЕРЕЧЕНЬ МЕРОПРИЯТИЙ ПО ГОРОДАМ

	Периодичность	Дата открытия	Дата закрытия	Пространство						Экспоненты						Посетители/посещения (*)		Организатор	Аудитор	Промышленный сектор
				Арендная площадь (кв.м.)						Экспоненты			Представленные компании		Участие для специалистов T / участников, P	Всего	Иностранцы (*)			
				в помещении		На улице		из стран (количество)	Всего	Иностранцы (*)	Всего	Иностранцы (*)								
				Всего	иностранцы (*)	Всего	иностранцы (*)													
LISBON GAMES WEEK	1	15/11	18/11	12 470	12 254	2 943	216	0	5	111	15	0	0	P	38 442	0	303	2	21	
MOTORCLASSICO - International Fair of Classic Automobile and Motorcycle	1	6/4	8/4	5 884	5 722	108	162	0	3	142	4	0	0	P	11 694	1	303	2	16	
NATALIS - Lisbon Christmas Fair	1	5/12	9/12	2 139	2 139	0	0	0	1	209	0	0	0	P	free		303	2	13	
NAUTICAMPO - International Exhibition of Boating, Sports, Adventure, Caravanning and Swimming-Pools	1	4/4	8/4	9 694	9 676	117	18	0	5	187	22	0	0	P	23 996	5	303	2	3	
PAPERGIFT - Art-Toys-paper and Digital Editions-school-Office-Holidays-Gift-Stationery-Advertising	1	15/3	18/3	3 325	3 325	342	0	0	4	108	30	0	0	T	4 401	44	303	2	11, 13	
PET FESTIVAL - Pet Exhibition	1	2/2	4/2	9 377	9 368	45	9	0	2	231	16	0	0	P	25 375	0	303	2	3	
Portugal Economia Social		23/5	24/5	1 194	1 194	0	0	0	1	61	0	0	0	T/P	971	1	303	2	4	
SIL - Lisbon Real Estate Exhibition	1	3/10	7/10	5 878	5 878	45	0	0	3	163	2	0	0	T/P	13 063	1	303	2	15	
TEKTÓNICA - International Construction and Public Works Exhibition	1	16/5	19/5	10 425	8 600	609	1 825	307	11	326	37	0	0	T/P	15 747	307	303	2	5	
VINTAGE FESTIVAL	1	3/10	7/10	1 855	1 554	63	301	0	3	72	4	0	0	P	4 637	2	303	2	27	
Lisieux (F)																				
ANTIQUAIRES - BROCANTE - LISIEUX	1	9/2	11/2	891	891	0	0	0		61	0			P	1 140	0	757	7	3	
ANTIQUAIRES BROCANTEURS - LISIEUX	2x1	9/11	11/11	1 035	1 035	0	0	0		72	0			P	1 252	0	757	7	3	
ANTIQUAIRES BROCANTEURS - LISIEUX	2x1	10/4	13/4	786	786	0	0	0		55	0			P	1 272	0	757	7	3	
BOURSE MILITARIA - LISIEUX	2x1	4/11	4/11	551	551	0	0	0		99	0			P	965	0	757	7	3	
MILITARIA - LISIEUX	1	4/3	4/3	391	391	0	0	0		96	0			P	726	0	757	7	3	
Ljubljana (SLO)																				
Ambient Ljubljana	1	7/11	11/11	5 488	5 488	337	0	0	5	144	12	78	75	P	13 842		345	1	12	
Lódz (PL)																				
Brewery	1	9/3	10/3	358	358	25	0	0	1	39	3			T/P	4 402		406	4	2	
INTERBUD	1	23/2	25/2	2 655	2 574	361	81	0	4	212	31			T/P	7 642		406	4	5	
International Boat Show	1	9/11	11/11	2 752	2 752	656	0	0	8	128	28			T/P	5 093		406	4	3	
Real Estate	1	15/9	18/9	343	343	0	0	0	1	31	0			P	free		564	4	15	
Rehabilitacja	1	20/9	22/9	2 342	2 342	1 589	0	0	8	203	117			T	3 283		406	4	22	
Techconfex	2	18/4	20/4	2 768	2 768	358	0	0	4	61	10			T	2 714		406	4	25	
VetMedica	1	7/4	8/4	554	554	163	0	0	5	69	12			T	363		406	4	22	
Longarone (I)																				
M.I.G. MOSTRA INTERNAZIONALE DEL GELATO ARTIGIANALE	1	2/12	5/12	6 122	6 058	822	64	10	13	180	30	9	4	T/P	12 737	3 721	472	5	2	
Lublin (PL)																				
Agro-Park	1	3/3	4/3	7 720	5 980	295	1 740	0	5	213	37			T/P	27 358		603	4	1	
Best Berries	1	6/10	7/10	1 299	1 299	4	0	0	2	63	1			T/P	2 230		711	4	2	
BORDER 2017	1	24/10	25/10	1 094	1 094	38	0	0	2	73	1			T	380		711	4	7	
Cavaliada Lublin	1	15/2	18/2	4 605	4 605	101	0	0	4	63	8			T	11 083		603	4	3	
Craft Beer Festival	1	23/11	24/11	916	704	18	212	0	3	55	2			P	8 373		711	4	2	
East Cooperation Days	1	13/11	15/11	148	148	0	0	0	1	17	0			T	incl in ENERGETICS		711	4	4	
EDUCATION	1	15/3	18/3	718	718	26	0	0	5	98	5			P	13 718		711	4	8	
ENERGETICS	1	13/11	15/11	2 000	2 000	32	0	0	3	118	3			T	2 936		711	4	19	
Farm Animal Show	1	17/11	18/11	1 066	1 066	0	0	0	1	32	0			P	5 474		711	4	1	
History	1	26/10	28/10	82	82	0	0	0	1	10	0			P	4 931		711	4	3	
JOB Fair	1	16/3	18/3	323	323	24	0	0	4	68	5			P	3 069		711	4	8	
LUBDOM	1	23/3	25/3	2 163	2 070	45	93	0	5	135	4			T/P	8 318	12	711	4	5	
LUBDREW	1	23/3	25/3	607	607	47	0	0	2	22	2			T	incl in Lubdom		711	4	12	
Lubsacro	1	8/12	9/12	249	249	0	0	0	1	30	0			T/P			711	4	4	
MOTOSESSION	1	14/4	15/4	5 841	5 055	0	786	0	1	75	0			T/P	10 447		711	4	16	
PL Show	1	18/9	19/9	236	236	6	0	0	1	27	0			T	207	8	711	4	4	

(*) Please refer to each national definition given at the beginning of the report

2018 ПЕРЕЧЕНЬ МЕРОПРИЯТИЙ ПО ГОРОДАМ

	Периодичность	Дата открытия	Дата закрытия	Пространство							Экспоненты				Посетители/посещения (*)				Организатор	Аудитор	Промышленный сектор
				Всего	Арендная площадь (кв.м.)		На улице		на территории (кв.м.)	Всего	иностранцы (*)	Всего	иностранцы (*)	Всего	иностранцы (*)	Участие для специалистов T / часть из площ. P	Всего	иностранцы (*)			
					в помещении	иностранцы (*)	Всего	иностранцы (*)													
Real Estate	1	24/11	25/11	62	62	0	0	0	1	11	0			T/P	incl. in Beer Festival	711	4	15			
Real Estate Spring	1	23/3	25/3	116	116	0	0	0	1	18	0			T/P	incl. In LUBDOM	711	4	15			
She & He	1	25/11	26/11	874	874	0	0	0	1	115	0			T	3 591	711	4	3			
SPORT FESTIVAL	1	12/5	13/5	543	543	0	0	0	1	46	0			P	2 910	711	4	3			
ZOOPARK	1	10/3	11/3	2 143	2 143	0	0	0	1	120	0			P	30 419	711	4	3			
Lucca (I)																					
LUCCA COMICS & GAMES	1	1/11	5/11	34 107	34 107	10 009	0	0	35	443	105	54	25	T/P	270 008	62 007	473	5	3		
MIAC	1	10/10	12/10	3 697	3 547	926	150	0	15	172	54	124	73	T	7 824	2 476	205	5	19		
Luxembourg (LUX)																					
A@W Luxembourg	2	To be updated												T			441		5, 12		
Dogexpo	1	To be updated												T/P			475		3		
Home & Living Expo	1	To be updated												P			475		5, 12, 15		
Salon d'Art et d'Antiquités	1	To be updated												P			475		3		
SpringBreak	1	To be updated												P			475		2, 3, 27		
Vakanz	1	To be updated												P			475		6		
Lviv (UA)																					
BIKE - EXPO	1	27/9	29/9	87	87	0	0	0	1	5	0			T	623		434	4	3		
DENTAL UKRAINE	1	24/10	26/10	1 532	1 532	294	0	0	6	121	12			T	5 723		320	4	22		
EuroAgro	1	22/11	24/11	930	930	34	0	0	2	75	4			T	1 691		434	4	1		
WOODPROCESSING	1	22/5	25/5	2 854	1 748	94	1 106	104	8	143	16			T	2 439		320	4	12		
Lyon (F)																					
ART & DÉCORATION - LYON	1	24/5	27/5	1 763	1 763	0	0	0		118	0			P	14 427	0	486	8	13		
BABY - LYON	1	24/3	25/3	1 005	1 005	144	0	0		66	8			P	11 875	0	278	7	13		
CHOCOLAT - LYON	1	9/11	11/11	1 586	1 586	78	0	0		49	7			P	21 367	0	244	8	2		
ENOVA - LYON	1	7/2	8/2	1 675	1 675	114	0	0	5	140	10	3	1	P	1 683	100	335		19		
FORUM LABO & FORUM BIOTECH	1	28/3	29/3	2 453	2 453	324	0	0	9	175	29			T	2 994	332	335	8	22		
FRANCE CE LYON	2x1	1/3	2/3	1 361	1 361	12	0	0	1	197	1	25	0	T	2 206	0	146	8	4		
FRANCE CE LYON	2x1	13/9	14/9	1 251	1 251	9	0	0	2	191	2	16	1	T	1 963	0	146	8	4		
IMMOBILIER - LYON	1	16/3	18/3	1 356	1 356	0	0	0		83	0			P	6 263	92	146		15		
LE RENDEZ-VOUS DES DEPANNEURS - LYON	1	24/4	26/4	4 939	4 939	351	0	0	3	71	4			T	1 837	0	15		26		
MAHANA LYON	1	2/3	4/3	1 922	1 922	140	0	0	14	286	27			P	14 842	0	146	8	6		
MARIAGE - LYON	1	19/1	21/1	843	843	0	0	0		99	0			P	3 144	0	681	7	3		
PATRIMONIA	1	27/9	28/9	2 786	2 786	135	0	0		292	12			T	6 326	138	195	7	15		
PREVENTICA - LYON	1	29/5	31/5	7 033	7 033	0	0	0		445	0			T	16 716	0	149		22		
RANDONNEUR - LYON	1	23/3	25/3	1 775	1 775	141	0	0		385	36			P	14 727	0	261	7	3		
SALON DES GRANDES ECOLES - LYON	1	10/11	10/11	1 374	1 374	99	0	0		129	11			P	13 956	0	466	7	8		
SOLUTIONS RESSOURCES HUMAINES - LYON	1	19/11	20/11	1 042	1 042	0	0	0		86	0			T	937	17	394		4		
THERMALIES - LYON	1	2/3	4/3	673	673	57	0	0		149	21			P	4 059	0	688	7	14		
VINS DES VIGNERONS INDEPENDANTS - LYON	1	25/10	29/10	3 443	3 443	0	0	0		561	0			P	56 816	0	766	8	1		
Macon (F)																					
SALON DE L'HABITAT - MACON	1	5/10	8/10	2 300	2 300	0	0	0		114	0			P	5 459	0	420	8	12		
VRAC TECH EXPO - MACON	1	16/10	18/10	2 895	2 895	414	0	0		239	36			P	2 612	114	242	7	1		
Madrid (E)																					
100 X 100 MASCOTAS	1	28/4	29/4	14 952	14 952	34	0	0	2	113	2	3	0	P	7 596	0	383	11	3		
1001 BODAS	1	19/10	21/10	4 865	4 865	46	0	0	3	241	2	3	0	P	9 011	2	383	11	3, 25		
1001 BODAS PREMIUM	1	16/3	18/3	509	509	0	0	0	1	76	0	0	0	P	167		383	11	3, 25		
ALMONEDA	1	7/4	15/4	4 353	4 353	315	0	0	6	139	10	0	0	P	3 922	4	383	11	3		
ALMONEDA NAVIDAD	1	12/12	16/12	1 890	1 890	228	0	0	5	80	6	0	0	P	1 738	3	383	11	3		
ARCHITECT @ WORK MADRID	1	9/5	10/5	2 400	2 400	0	0	0	1	25	0			T	3 000		781		15		
ARCO LISBOA	1	17/5	20/5	2 499	2 499	1 627	0	0		105	78	0	0	T			383	11	3		

(*) Please refer to each national definition given at the beginning of the report

2018 ПЕРЕЧЕНЬ МЕРОПРИЯТИЙ ПО ГОРОДАМ

	Периодичность	Дата открытия	Дата закрытия	Пространство						Экспоненты						Посетители/посещения (*)				Организатор	Аудитор	Промышленный сектор
				Арендная площадь (кв.м.)						Экспоненты			Представленные компании			Участие для специалистов / частные лица, P	Всего					
				в помещении		На улице		на стран- (дополн.)	Всего	иностранцы (*)	Всего	иностранцы (*)	Всего	иностранцы (*)	Всего		иностранцы (*)					
				Всего	иностранцы (*)	Всего	иностранцы (*)											Всего	иностранцы (*)			
MATELEC INDUSTRY	2	13/11	16/11	9 520	9 520	2 230	0	0	13	180	40	271	213	T	5 935	325	383	11	5			
MEAT ATTRACTION	1	18/9	20/9	4 561	4 561	36	0	0	4	111	4	58	13	T	4 309	343	383	11	1			
MERCEDES BENZ FASHION WEEK MADRID 1ª ED.	2x1	25/1	29/1	6 384	6 384	0	0	0		30	0	0	0	T			383	11	24, 25			
MERCEDES BENZ FASHION WEEK MADRID 2ª ED.	2x1	7/7	11/7	6 503	6 503	0	0	0		47	0	0	0	T			383	11	24, 25			
METALMADRID	1	26/9	27/9	10 173	10 173	1 200	0	0		502	65	61	0	T	9 007	540	198		19			
MOMAD METROPOLIS 1ª ED.	2x1	2/2	4/2	14 473	14 473	4 103	0	0	14	429	117	14 473	35	26	T	12 371	1 596	383	11	25		
MOMAD METROPOLIS 2ª ED.	2x1	7/9	9/9	14 211	14 211	3 906	0	0	18	453	125	26	11	T	10 259	1 267	383	11	25			
MOMAD SHOES 1ª ED.	2x1	2/3	4/3	5 100	5 100	551	0	0	6	106	22	29	25	T	3 131	325	383	11	25			
MOMAD SHOES 2ª ED.	2x1	7/9	9/9	2 309	2 309	424	0	0	7	71	17	8	0	T	1 729	289	383	11	25			
MULAFEST	1	22/6	24/6	8 188	8 129	36	59	0	5	76	4	0	0	P	2 475	0	383	11	6			
NUTRACEUTICALS EUROPE	2x1	14/2	15/2	4 800	4 800	162	0	0		20				T	2 000		81		22			
OMEXPO	1	25/4	26/4	8 750	8 750	0	0	0	1	160	0	0	0	T	8 000		198		4			
ORTO MEDICAL CARE	2	25/10	26/10	10 420	10 420	0	0	0	1	109	0	0	0	P	13 000		663		22			
PROMOGIFT	1	23/1	25/1	6 269	6 269	713	0	0	9	189	29	22	10	T	5 650	580	383	11	4, 13			
RETROMOVIL		30/11	2/12	12 000	8 000	0	0	0	1	142	0	0	0	P	28 500		247		3			
S. INMOBILIARIO OTOÑO	1	16/11	18/11	2 288	2 138	0	0	0	1	56	0	37	0	P	14 000		595		15			
SALON DE LA PUERICULTURA	1	6/9	8/9	4 525	4 525	827	0	0	9	65	11	42	28	T	2 263	172	383	11	13, 25			
SALON DEL GOURMET	1	7/5	10/5	22 268	17 755		0	0		907	135	696	159	T/P	90 158	11 938	609		2			
SALON DEL VEHICULO DE OCASIÓN	1	5/6	10/6	39 501	38 482	0	1 019	0	1	61	0	36	0	P	15 966	0	383	11	16			
SALON INMOBILIARIO DE MADRID	1	31/5	3/6	5 783	5 683	79	0	0		167	12	118	24	P	14 000		595		15			
SALON LOOK	1	28/9	30/9	12 863	12 855	1 268	8	0	19	305	61	10	5	T	41 500	777	383	11	12			
SEMANA DE LA EDUCACION (Aula)	1	28/2	4/3	11 054	10 512	412	542	0	10	263	13	41	9	P	41 827	109	383	11	8			
SICUR	2	20/2	23/2	32 659	32 415	4 658	244	0	29	626	133	791	512	T	36 330	3 005	383	11	22			
SIMO EDUCACION	1	13/11	15/11	4 393	4 393	210	0	0	10	127	12	85	48	T	10 003	275	383	11	8, 21			
SMART DOORS	2	21/2	23/2	1 752	1 752	262	0	0	4	34	7	4	2	T	2 283	126	383	11	22			
SPORT WOMAN	1	4/5	5/5	2 800	2 800	0	0	0	1	25	0	0	0	P	34 500		544		3			
SRR	2	13/6	15/6	3 193	3 193	396	0	0	8	68	11	280	39	T	2 209	142	383	11	10			
TECMA	2	13/6	15/6	9 837	9 648	1 339	189	0	9	110	19	50	38	T	4 685	259	383	11	10			
VETECO	2	13/11	16/11	24 860	24 860	5 118	0	0	11	292	81	137	70	T	20 217	3 409	383	11	5			
VIVE LA MOTO / SALON DE LA MOTO	2	5/4	8/4	18 257	17 557	905	700	51	6	105	8	17	4	T/P	24 609	8	383	11	6			
WORLD OLIVE OIL EXHIBITION	1	21/3	22/3	1 378	704	100	0	0	13	80	9	700	13	T	2 756	396	383, 599	11	2			
Note 1: CONSTRUTEC includes ARCHSTONE and BIMEXPO																						
Note 2: SEMANA DE LA EDUCACION (Aula) includes INTERDIDAC and SALÓN INTERNACIONAL POSTGRADO																						
Magdeburg (D)																						
LBA - Regional Building Trade Exhibition Saxony-Anhalt	1	2/3	4/3	2 510	2 176	33	334	32	4	130	4	1		T/P	4 015		462	9	27			
MAGDEBOOT - Trade Fair for new and used boats, equipment and water sports	1	9/3	11/3	3 516	3 361	136	155	18	4	105	4			P	5 632		520	9	26			
MAGDEBURGER MEERESANGELTAGE and MAGDEBURGER RAUBFISCHANGELTAGE - International Fishing Exhibition	1	10/11	11/11	3 197	3 097	394	100	12	6	112	18			P	6 918		520	9	26			
Tierwelt - Pet Exhibition	1	6/4	8/4	2 296	2 049	121	247		5	130	4			P	11 879		520	9	1			
Mainz (D)																						
Rheinland-Pfalz Ausstellung - Regional Consumer Goods Exhibition	1	10/3	18/3	12 623	11 164	633	1 459	66	13	671	30			P	65 975		621	9	27			
Málaga (E)																						
5ª International Malaga Tattoo Convention	1	14/9	16/9	9 754	7 834	0	0	0	3	91	0	0	0	T/P			588		3, 14			
Celebra Málaga	1	19/10	21/10	2 731	1 419	0	0	0	1	117	0	12	0	P	2 832		318	11	3, 25			
Foro Ser Emprendedor	1	11/4	12/4	2 738	439	0	0	0	1	61	0	0	0	T			318	11	4			
FREAKCON, II Festival de Manga, Comic, Series de TV y videuegos de Málaga	1	3/3	4/3	9 809	1 421	0	5 828	0	1	31	0	0	0	P			427		2, 3			

(*) Please refer to each national definition given at the beginning of the report

2018 ПЕРЕЧЕНЬ МЕРОПРИЯТИЙ ПО ГОРОДАМ

	Периодичность	Дата открытия	Дата закрытия	Пространство						Экспоненты						Посетители/посещения (*)		Организатор	Аудитор	Промышленный сектор	
				Арендная площадь (кв.м.)						Экспоненты			Представленные компании			Участие для специалистов Т / местные лица	Иностранцы (*)				
				Всего	в помещении		На улице		на стран-стран (разных)	Всего	иностранцы (*)	Всего	иностранцы (*)	Всего	иностранцы (*)						
					Всего	иностранцы (*)	Всего	иностранцы (*)								Всего	иностранцы (*)				
Greencities, Foro de Inteligencia y Sostenibilidad Urbana	1	25/4	26/4	5 435	1 721	31	275	0	3	93	4	18	0	T	3 864	200	318,818	11	5, 10		
H&T, Salón de Innovación en Hostelería	1	5/2	7/2	5 047	3 412	42	0	0	2	84	1	16	1	T			318	11	2		
Instalandalus- VII Feria Lider de la Construcción en Andalucía	1	4/10	6/10	1 210	1 210		0	0	2	86	1	0	0	T/P			610		5, 19		
Mayfest- Málaga Young Festival	1	2/1	4/1	647	279	0	0	0	1	4	0	0	0	P	462		318	11	3		
Mi Mascota, Salón del animal de compañía	1	24/11	25/11	6 873	775	6	30	0	2	41	1	0	0	P	4 802		318	11	3		
MIMA - Muestra Infantil de Málaga	1	26/12	4/1	8 922	1 127	0	0	0	1	13	0	0	0	P	33 652		318	11	3		
Moto & Bike Andalucía, III Salón de la moto y la bicicleta	1	18/5	20/5	13 072	3 017	0	0	0	1	45	0	0	0	P	5 151		318,247	11	16		
Natura Málaga, Feria de Vida Saludable y Sostenible	1	6/4	8/4	4 671	1 495	12	0	0	2	155	2	2	0	P	4 701		318	11	1, 2		
Retro Auto & Moto, V Salón del Vehículo Clásico, de Época y Colección	1	26/1	28/1	12 000	5 755	0	2 000	0	1	138	0	0	0	P	4 701		318,247	11	16		
SIMED, Salón Inmobiliario del Mediterráneo	1	16/11	18/11	5 499	3 111	6	0	0	2	124	1	45	0	T/P	4 494	0	318	11	5, 15		
S-Moving, Smart, Autonomous and Unmanned Vehicles Forum	1	17/10	18/10	3 482	540	0	0	0	1	37	0	0	0	T	623	3	318,792	11	16, 26		
Startup Europe Smart Agrifood Summit	1	20/6	22/6	3 127	445	60	0	0	7	33	6	11	1	T	993	63	318,812	11	1, 2		
Transfiere, 7º Foro Europeo para la Ciencia, Tecnología e Innovación	1	14/2	15/2	8 157	849	128	0	0	5	62	7	8	1	T	4 501	326	318,797	11	4		
VI Festival de videojuegos, Gamepolis	1	20/7	22/7	11 383	6 020	0	5 363	0	1	78	0	0	0	P			427		21		
VII Salón del Motor de Ocasión de la Provincia de Málaga	1	2/11	4/11	17 760	17 760	0	0	0	1	33	0	0	0	P			61		16		
Malatya (TR)																					
12.Malatya Agriculture Technologies Machine in Animal Breeding and Equipment Exhibition	1	11/4	15/4	3 720	3 720	0				125	0	0	0	T/P	57 500	0	483	16	1		
4.Malatya Building and Decoration Fair	1	3/10	7/10	2 448	2 448	0				51	0	0	0	T/P	33 370	0	483	16	5		
7.Malatya Book And Culture Fair	1	28/4	6/5	4 005	4 005	0				133	0	0	0	T/P	359 400	0	483	16	3		
Mandelieu La Napoule (F)																					
VIN DES VIGNERONS INDEPENDANTS - MANDELIEU	1	6/4	8/4	627	627	0	0	0		103	0			P	4 802	0	766		2		
Manisa (TR)																					
25.Mesir Industrial Trade Fair	1	24/4	29/4	4 020	4 020	0				121	0	0	0	T/P	230 000	0	677	16	27		
Manisa 12. International Agriculture Nourishment And Stockbreeding Fair	1	1/11	4/11	5 494	5 494	0				90	0	10	10	T/P	67 500	0	677	16	1		
Manisa Book Fair	1	28/6	7/10	3 000	3 000	0				72	0	0	0	T/P	30 000	0	677	16	3		
MAYFU Manisa 5.Shoe Fashion Fair	1	17/10	20/10	1 140	1 140	0				34	0	0	0	T/P	2 765	77	677	16	5		
Marche-en-Famenne (BE)																					
1001 Familles	1	To be updated												P			772		3		
Batmoi	1	To be updated												P			772		5		
Batmoi Pro	1	To be updated												T			772		5		
C'est Bon C'est Wallon (Marche)	1	To be updated												P			772		1		
Horecatel	1	To be updated												T			772		2		
Mandataires	1	To be updated												T			772	4, 5, 7, 10, 16, 19,	21		
Run2Bike	1	To be updated												P			772		3		
Smart City Wallonia	1	To be updated												T			772		21		
Mardin (TR)																					
5.MAGROTEX 18th International Mardin Agricultural Equipment, Food and Livestock Fair	1	19/4	22/4	14 200	14 200	0				90	0	17	17	T/P	23 620	596	789	16	1		
Marne La Vallée (F)																					
IT PARTNERS	1	14/3	15/3	4 397	4 397	702	0	0	15	261	53			T	8 381	85	626	8	21		

(*) Please refer to each national definition given at the beginning of the report

2018 ПЕРЕЧЕНЬ МЕРОПРИЯТИЙ ПО ГОРОДАМ

	Периодичность	Дата открытия	Дата закрытия	Пространство				Экспоненты				Посетители/посещения (*)				Организатор	Аудитор	Промышленный сектор	
				Арендная площадь (кв. м.)				Экспоненты		Представляемые компании		Участие для специалистов / частные лиц. P							
				Всего	в помещении	На улице	из стран (кроме ЕС)	Всего	иностранцы (*)	Всего	Иностранцы (*)	Всего	Иностранцы (*)						
SALONS CE DISNEYLAND PARIS Marsac-Sur-L'Isle (F)	1	7/6	8/6	533	533	0	0	0	70	0	14	4	T	1 405	0	146	8	4	
HABITAT EXPO - PERIGUEUX Marseille (F)	1	8/4	8/4	2 955	2 346	18	609	0	1	97	1			P	4 620	0	583	8	12
FOIRE INTERNATIONALE - MARSEILLE	1	8/9	17/9	55 647	55 647	5 039	0	0	1 022	271				P	291 187	395	653	8	27
FOOD IN SUD	2	28/1	30/1	4 700	4 700	202	0	0	6	259	13	274	91	T	7 752	345	653	8	2
FRANCE CE MARSEILLE	2x1	5/4	6/4	938	938	3	0	0	1	142	1	8	0	T	1 307	0	146	8	4
FRANCE CE MARSEILLE	2x1	18/10	19/10	889	889	21	0	0	3	137	6	26	1	T	1 378	0	146	8	4
IMMOBILIER - MARSEILLE	1	12/10	14/10	1 402	1 402	18	0	0	1	57	1			P	5 760	0	333	8	15
JOURNÉES DES COLLECTIONS - MARSEILLE	1	10/4	12/4	9 505	9 505	3 600	0	0		365	141			T	1 552	52	195	7	1
PISCINE ET JARDIN - MARSEILLE	1	16/2	19/2	6 398	6 398	27	0	0	2	139	2	38	7	P	8 423	0	653	8	27
SALON ARTEMISIA - MARSEILLE	1	19/10	21/10	2 108	2 108	127	0	0		251	13			P	16 012	0	688	7	3
SIAC - MARSEILLE	1	16/3	19/3	1 396	1 396	125	0	0		181	15			P	15 240	0	319	7	3
Mechelen (BE)																			
Empack	1	To be updated												T			196		4
Eurantica	1	To be updated												P			196		3, 12
Wonen	1	To be updated												P			196		3, 5, 10
Mersin (TR)																			
Anamur Agrodays- 5.Anamur Agriculture and Food Fair	1	24/10	27/10	1 910	1 910	0				66	0	0	0	T/P	25 617	37	602	16	1
CNR IMOB Mersin Furniture, Fair	1	14/4	22/4	2 975	2 975	0				35	0	0	0	T/P	23 152	439	412	16	12
Mersin Agrodays	1	22/2	25/2	5 890	5 890	0				108	0	9	9	T/P	46 865	624	602	16	1
Mersin Book Fair	1	24/11	2/12	2 550	2 550	0				103	0	0	0	T/P	152 000	0	602	16	3
Metz (F)																			
AGRIMAX - METZ	1	24/10	28/10	14 835	12 384	286	2 451	175	11	132	16			P	8 329	0	526	8	1
AUTO MOTO CLASSIC - METZ	1	23/11	25/11	8 581	8 581	693	0	0	6	128	19			P	7 709	0	526	8	16
CHOCOLAT ET GOURMANDISES - METZ	1	15/2	18/2	845	845	88	0	0	3	60	5			P	4 148	0	526	8	2
CREATIVA - METZ	1	15/2	18/2	1 596	1 596	252	0	0	10	126	19			P	15 670	0	526	8	3
FOIRE INTERNATIONALE - METZ	1	23/8	8/10	21 933	21 933	2 432	0	0		562	71			P	132 390	0	526	8	27
MARIAGE - METZ	1	18/11	18/11	868	868	51	0	0	1	80	5			P	3 334	0	8	8	3
SALONS CE METZ	1	15/3	16/3	493	493	36	0	0	3	66	3	12	7	T	789	0	146	8	4
URBEST - METZ	1	23/1	25/1	3 326	3 326	235	0	0	4	72	6			T	2 716	0	526	8	10
VINS ET GASTRONOMIE - METZ	1	6/4	8/4	639	639	12	0	0	2	95	2			P	5 372	0	332	8	2
VIVING - METZ	1	16/3	19/3	4 241	4 241	231	0	0	3	166	8			P	8 084	0	526	8	12
Milano (I)																			
A@W Milan	1	To be updated												T	3 597	92	780		5, 12
AF L'ARTIGIANO IN FIERA	1	1/12	9/12	59 917	59 917	18 007	0	0	72	3 087	1 084	0	0	P	2 996 040	5 012	322	5	27
BIE BIOMASS INNOVATION EXPO	2	13/3	18/3	3 137	3 137	936	0	0	11	120	21	0	0	T	3 170	865	625	5	5, 9
BIMU - Macchine utensili a asportazione e deformazione, robot, automazione, digital manufacturing, tecnologie ausiliarie, tecnologie abilitanti	2	9/10	13/10	39 320	39 320	3 312	0	0	27	613	70	395	338	T	44 083	2 347	209	10	19
BIT BORSA INTERNAZIONALE DEL TURISMO	1	11/2	13/2	12 217	12 217	3 238	0	0	70	253	96	867	177	T/P	21 959	1 893	299	5	6
CHIBIMART MOSTRA CASH & CARRY DI BIGIOTTERIA E ACCESSORI MODA	2x1	18/5	2/5	3 656	3 656	1 412	0	0	16	130	57	0	0	T	3 764	411	299	5	24
CHIBIMART MOSTRA CASH & CARRY DI BIGIOTTERIA E ACCESSORI MODA	2x1	9/11	12/11	3 030	3 030	1 209	0	0	10	81	44	0	0	T	3 401	269	299	5	24
EICMA ESPOSIZIONE INTERNAZIONALE DEL CICLO E MOTOCICLO	1	6/11	11/11	145 227	60 227	22 622	85 000	0	42	534	259	705	400	T/P	480 650	37 491	194	5	16
ESSENCE THE SCENT OF EXCELLENCE	1	5/4	8/4	4 500	4 500	3 000	0	0	19	220	150	0	0	T/P	7 590	4 239	230	5	14

(*) Please refer to each national definition given at the beginning of the report

2018 ПЕРЕЧЕНЬ МЕРОПРИЯТИЙ ПО ГОРОДАМ

	Периодичность	Дата открытия	Дата закрытия	Пространство						Экспоненты						Посетители/посещения (*)				Организатор	Аудитор	Промышленный сектор
				Арендная площадь (кв. м.)						Экспоненты			Представленные компании			Участие для специалистов / частных лиц р.						
				в помещении		На улице		из стран (кроме-)	Всего	иностранцы (*)	Всего	иностранцы (*)	Всего	иностранцы (*)	Участие для специалистов / частных лиц р.	Всего	иностранцы (*)					
				Всего	иностранцы (*)	Всего	иностранцы (*)															
				37 751	37 751	11 382	0	0	16	112	34	0	0	T/P	incl. in Salone del Mobile	284	10	12				
				16 591	16 591	5 106	0	0	24	247	83	27	16	T	15 290	6 773	299	5	19			
				81 019	81 019	12 547	0	0	40	1 408	326	68	45	T	56 434	5 042	299	10	12, 13, 24, 25			
				40 138	40 138	9 004	0	0	38	4 268	269	372	88	T	34 008	3 578	299	5	12, 13, 24, 25			
				2 960	2 960	356	42	0	14	86	12	32	26	T	77 288	15 248	357	10	26			
				54 556	54 439	6 871	117	0	42	1 021	273	264	181	T	60 279	15 077	407	10	11, 19			
				47 117	47 117	11 535	0	0	44	1 108	383	146	72	T	31 094	16 239	471	10	25			
				48 552	48 552	12 548	0	0	47	1 153	422	153	76	T	30 811	15 888	471	10	25			
				111 734	111 037	30 650	697	100	50	3 036	598	634	277	T	158 995	40 486	625	5	9, 19			
				6 618	6 618	389	0	0	19	104	14	82	68	T	13 812	2 972	407	10	11, 19			
				2 550	2 550	750	0	0	13	130	37	0	0	T/P	25 410	1 800	184	5	3			
				7 546	7 546	2 651	0	0	19	206	74	0	0	P	17 043	1 312	299	10	3			
				59 786	59 786	23 021	0	0	33	1 363	589	20	8	T	43 457	26 331	7	10	25			
				59 107	59 107	23 625	0	0	39	1 405	624	0	0	T	45 201	27 053	7	10	25			
				48 979	48 979	31 402	0	0	45	1 351	1 041	0	0	T	43 456	22 781	529	10	23			
				5 187	5 187	566	0	0	3	70	13	0	0	T	incl. in MILANO UNICA MODA	378	5	25				
				5 246	5 246	605	0	0	3	70	14	0	0	T	incl. in MILANO UNICA MODA	378	5	25				
				9 693	9 693	1 386	0	0	10	316	49	0	0	T	19 660	6 150	650	5	25			
				10 803	10 803	1 578	0	0	10	372	60	0	0	T	17 657	6 763	650	5	25			
				1 728	1 728	408	0	0	5	27	9	0	0	T	incl. in MILANO UNICA MODA	58	5	25				
				1 641	1 641	417	0	0	6	28	10	0	0	T	incl. in MILANO UNICA MODA	58	5	25				
				8 752	8 752	2 037	0	0	19	316	107	0	0	T	11 823	5 044	28	10	24, 25			
				8 169	8 169	2 419	0	0	20	344	132	0	0	T	14 981	5 110	28	10	24, 25			
				18 966	18 742	2 061	224	0	19	595	101	60	33	T	13 805	1 129	763	10	1			
				53 348	53 348	11 421	0	0	55	1 017	360	317	224	T	77 288	15 248	611	10	19			
				12 663	12 663	2 201	0	0	25	321	79	128	101	T	35 312	8 073	299	10	11			
				4 905	4 905	907	0	0	17	316	44	32	7	T	4 580	219	299	5	11, 13			
				21 197	21 197	3 540	0	0	9	178	27	0	0	T/P	incl. in Salone del Mobile	284	10	12				
				10 797	10 797	2 135	0	0	12	182	43	0	0	T/P	incl. in Salone del Mobile	284	10	12				
				147 107	147 107	33 094	0	0	32	888	295	0	0	T/P	359 344	220 038	284	10	12			
				20 000	20 000	0	0	0	11	1 038	97	0	0	P	12 600	2 075	666	5	2, 8, 10, 11, 19			
				8 243	8 243	3 011	0	0	24	151	62	0	0	T	5 625	1 351	299	10	24, 25			
				11 685	11 685	1 806	0	0	17	175	44	27	5	T	7 968	4 516	76	10	19			
				10 432	10 432	1 282	0	0	21	343	48	52	12	T	33 624	2 690	676	5	21			
				1 091	1 091	308	0	0	15	174	25	0	0	T	4 692	891	593	5	24, 25			
				655	655	186	0	0	12	130	16	0	0	T	5 896	1 199	593	5	24, 25			

(*) Please refer to each national definition given at the beginning of the report

2018 ПЕРЕЧЕНЬ МЕРОПРИЯТИЙ ПО ГОРОДАМ

	Периодичность	Дата открытия	Дата закрытия	Пространство						Экспоненты					Посетители/посещения (*)				Организатор	Аудитор	Промышленный сектор
				Арендная площадь (кв.м.)						Экспоненты			Представляемые компании		Участие для специалистов Т / частных лиц Р						
				Всего	в помещении		На улице		из стран (кроме ЕС)	Всего	иностранцы (*)	Всего	Иностранцы (*)	Всего	Иностранцы (*)	Всего	Иностранцы (*)	Всего			
SUPERDESIGN SHOW	1	16/4	22/4	8 310	8 310	5 406	0	0	11	57	24	0	0	T/P	100 000	50 000	705	5	12		
TANNING TECH SALONE INTERNAZIONALE DELLE MACCHINE E DELLE TECNOLOGIE PER L'INDUSTRIA CONCIARIA	1	20/2	22/2	6 504	6 504	572	0	0	11	100	22	8	2	T	incl in SIMAC		76	10	19		
TEMPO DI LIBRI MILANO FIERA INTERNAZIONALE DELL'EDITORIA	1	8/3	12/3	17 555	17 555	2 871	0	0	33	546	130	0	0	P	97 240	0	447	5	3		
THE ONE MILANO	2x1	23/2	28/2	15 204	15 204	6 932	0	0	22	458	91	82	41	T	8 918	5 784	530	5	24, 25		
THE ONE MILANO	2x1	21/8	24/9	1 556	1 556	464	0	0	15	192	25	0	0	T	1 750	745	530	5	24, 25		
VISCOM ITALIA	1	18/10	20/10	9 867	9 867	653	0	0	33	226	28	213	135	T	20 127	1 358	625	5	11		
WHITE MILANO COLLEZIONI ABBIGLIAMENTO E ACCESSORI DONNA	2x1	23/2	28/2	8 944	8 944	3 010	0	0	30	1 653	167	0	0	T	13 826	2 532	476	5	14, 24, 25		
WHITE MILANO COLLEZIONI ABBIGLIAMENTO E ACCESSORI DONNA	2x1	21/8	24/9	9 933	9 933	3 948	0	0	32	1 698	194	0	0	T	15 827	3 567	476	5	14, 24, 25		
WHITE MILANO PRESENTAZIONE DELLE COLLEZIONI UOMO E DONNA DI ABBIGLIAMENTO E ACCESSORI	2x1	13/1	15/1	3 542	3 542	931	0	0	28	564	80	0	0	T	3 846	1 113	476	5	14, 24, 25		
WHITE MILANO PRESENTAZIONE DELLE COLLEZIONI UOMO E DONNA DI ABBIGLIAMENTO E ACCESSORI	2x1	16/6	18/6	4 145	4 145	2 413	0	0	26	477	91	0	0	T	2 772	816	476	5	14, 24, 25		
XYLEXPO BIENNALE MONDIALE DELLE TECNOLOGIE PER LA LAVORAZIONE DEL LEGNO E DEI COMPONENTI PER L'INDUSTRIA DEL MOBILE	2	8/5	12/5	34 785	34 785	7 821	0	0	27	425	116	0	0	T	23 325	8 560	134	10	19		
Monaco (MC)																					
artmonte-carlo	1	27/4	29/4	5 000	5 000		0	0	17	58	54	58	54	P	5 500		581		3		
Mons (BE)																					
C'est Bon C'est Wallon (Mons)	1	To be updated																			
Montbéliard (F)																					
FRANCE CE MONTBÉLIARD	1	26/4	28/4	242	242	4	0	0	1	40	1			T	218	0	146	8	4		
Montichiari (I)																					
GOLOSITALIA	1	24/2	27/2	5 337	5 337	320	0	0	23	465	17	221	87	P	51 757	0	414	5	2		
REAS SALONE DELL'EMERGENZA	1	5/10	7/10	24 197	24 197	708	0	0	11	178	17	12	12	T/P	22 981	140	133	5	7		
Montluçon (F)																					
FOIRE DE MONTLUÇON	1	6/10	14/10	15 452	8 065	36	7 387	0	3	286	3			P	73 068	0	540	8	27		
Montpellier (F)																					
CREATIVA - MONTPELLIER	1	18/1	21/1	1 718	1 718	216	0	0	5	118	14			P	15 648	0	14		3		
FOIRE INTERNATIONALE - MONTPELLIER	1	5/10	15/10	20 863	20 863	660	0	0	15	474	29			P	98 678	0	541	8	27		
FRANCE CE MONTPELLIER	1	27/8	28/9	580	580	20	0	0	2	86	4	3	0	T	838	0	146	8	4		
MAISON MANIA - MONTPELLIER	1	16/3	19/3	3 568	2 439	0	1 129	0		133	0			P	9 917	0	541	8	5		
OB'ART - MONTPELLIER	1	8/4	8/4	512	512	12	0	0	1	103	2			P	9 038	0	77		3		
SALON DES ETUDES SUPÉRIEURES - INFORMATIQUE/NOUVELLES TECHNOLOGIES - MONTPELLIER	1	13/10	13/10	330	330	0	0	0		43	0			P	4 876	0	349	7	8		
SALON DES SPORTS DE NATURE - MONTPELLIER	1	9/2	11/2	530	530	0	0	0		42	0			P	4 871	0	541		3		
STUDYRAMA POURSUITE D'ETUDES APRES UN BAC +2/3+4 - MONTPELLIER	1	10/3	10/3	252	252	0	0	0		37	0			P	1 808	0	349	7	8		
VINISUD	1	18/2	20/2	11 208	11 208	1 150	0	0	17	1 265	208			T	13 010	2 331	17	8	1		
Moscow (RU)																					
SpExpo	2	1/6	30/6	1 285	1 285	45	0	0	4	78	3	0	0	T	733	18	259		4		
AgroFarm	1	8/2	8/2	7 941	7 941	4 860	0	0	30	410	202	45	3	T	10 579	741	721	13	1		
Agroprod mash	1	8/10	12/10	25 867	25 839	11 662	28	0	37	870	400	4	0	T	24 533	2 300	259	13	2		
Analitika Expo	1	24/4	28/4	4 590	4 590	1 872	0	0	24	230	103	12	2	T/P	5 740	230	415	13	18		

(*) Please refer to each national definition given at the beginning of the report

2018 ПЕРЕЧЕНЬ МЕРОПРИЯТИЙ ПО ГОРОДАМ

	Периодичность	Дата открытия	Дата закрытия	Пространство						Экспоненты						Посетители/посещения (*)		Организатор	Аудитор	Промышленный сектор
				Арендная площадь (кв.м.)						Экспоненты			Представляемые компании		Участие для специалистов Т / частых лиц Р	Всего				
				в помещении		На улице		на стран (регио-)	Всего	иностранцы (*)	Всего	Иностранцы (*)								
				Всего	иностранцы (*)	Всего	иностранцы (*)													
Navitech	1	24/4	27/4	651	651	279	0	0	6	53	8	13	0	T	6 703	335	259	13	19	
NDT Russia	1	23/10	25/10	961	961	55	0	0	5	72	6	20	2	T	1 615	62	550		19	
Neftgaz	1	16/4	19/4	13 111	12 570	4 883	541	121	27	552	241	4	0	T	17 530	1 230	259	13	9	
non/fiction	1	28/11	2/12	2 242	2 242	358	0	0	26	295	27	0	0	T	33 406	5 011	268		4	
Obuv. Mir Kozhi. Spring	2x1	20/3	23/3	4 355	4 355	3 966	0	0	12	204	179	0	0	T	4 611	346	259		25	
Obuv. Mir Kozhi. Autumn	2x1	22/10	25/10	3 999	3 999	3 582	0	0	12	173	144	0	0	T	5 947	355	259		25	
OTDYKH LEISURE	1	11/9	13/9	4 277	4 277	2 035	0	0	41	870	345	33	3	T	16 800	802	236		3	
PCVExpo	1	23/10	25/10	2 011	2 011	1 018	0	0	11	147	77	14	2	T	2 818	190	550		19	
Pharmtech & Ingredients	1	20/11	23/11	9 012	9 012	5 225	0	0	32	448	280	12	4	T/P	8 069	565	415	13	22	
Photonics. World of Lasers and Optics	1	27/2	2/3	2 457	2 457	661	0	0	13	183	52	1	0	T	7 530	230	259	13	19	
Power Electronics	1	23/10	25/10	645	645	109	0	0	6	47	7	10	10	2	T	1 877	57	550		18
Prodexpo	1	5/2	9/2	48 683	48 642	10 205	41	0	65	2 387	699	0	0	T	61 971	5 577	259	13	2	
Reklama	1	25/9	28/9	3 491	3 469	1 021	22	0	23	228	84	4	2	T	13 040	650	259	13	4	
PosUpack	1	26/6	29/6	15 489	15 489	5 316	0	0	37	760	294	2	1	T/P	22 836	1 149	415	13	11	
Russian Antique Salon	1	20/10	28/10	3 125	3 125	79	0	0	8	235	8	0	0	T	18 200	1 000	268		3	
Safety and Protection of Labour	1	11/12	14/12	7 043	7 043	1 349	0	0	22	424	98	4	0	T	11 142	659	71		7	
Securika Moscow	1	20/3	23/3	11 412	11 412	3 691	0	0	25	435	168	2	0	T/P	18 379	735	415	13	7	
STL. Systems for transport & logistics	1	24/4	27/4	26	26	12	0	0	3	5	2	0	0	T	1 860	91	259		26	
Sviaz	1	24/4	27/4	5 427	5 399	2 481	28	0	18	332	176	0	0	T	12 472	748	259	13	21	
Technoforum	1	22/10	25/10	1 977	1 977	154	0	0	9	109	19	0	0	T	7 041	277	259		19	
Tires & rubber	1	24/4	27/4	1 924	1 924	1 262	0	0	14	139	86	4	0	T	3 955	395	259	13	17	
WorldFood Moscow	1	17/9	20/9	21 939	21 915	12 676	24	0	65	1 560	979	22	6	T/P	30 710	3 425	415	13	2	
Zdravookhraneniye	1	3/12	7/12	11 588	11 588	3 043	0	0	26	680	214	0	0	T	26 707	1 211	259		22	
Mugla (TR)																				
Agritech 2018 8.Fethiye Agriculture, Greenhouse, Live Stockbreeding, Nourishment and Agricultural Machinery Fair	1	11/4	14/4	4 000	4 000	0				55	0	0	0	T/P	34 327	186	489	16	1	
BODEX 2018	1	28/3	31/3	1 750	1 750	0				39	0	0	0	T/P	12 723	119	489	16	2	
Decoboss-Güney Ege 2. Construction, decoration and landscape Fair	1	28/3	1/4	4 500	4 500	0				45	0	4	4	T/P	32 262	0	263	16	5	
Farmers' Fair - Güney Ege 9.International Food, Agricultural and Animal Breeding Fair	1	8/3	11/3	5 325	5 325	0				214	0	6	6	T/P	98 600	0	264	16	1	
Fetex 2018 8.Fethiye Tourism, Tourism and Food-Beverage Suppliers Fair	1	7/3	10/3	2 200	2 200	0				32	0	0	0	T/P	13 683	211	489	16	2	
MAREX 19th Mediterranean Product, Textile&Equipments Exhibition For Hotels, Restaurants Fair	1	14/3	17/3	2 300	2 300	0				28	0	0	0	T/P	9 465	143	489	16	2	
Mulhouse (F)																				
FESTIVITAS - MULHOUSE	1	2/2	4/2	3 601	3 601	374	0	0	10	208	29			P	21 215	28	546	8	27	
FETE DE LA ROUE - MULHOUSE	1	23/2	25/2	8 882	8 860	0	822	0		38	0			P		0	546		16	
FOIREXPO - MULHOUSE	1	10/5	21/5	12 474	6 090	81	6 384	1 295	5	268	10	358	185	P	62 551	0	546	8	27	
SALON EXTERIEURS ET JARDIN - MULHOUSE	1	9/3	11/3	4 030	4 030	36	0	0		116	1	116	1	P		0	546		5	
München (D)																				
analytica - International Trade Fair for Laboratory Technology, Analysis, Biotechnology and analytica Conference	2	10/4	13/4	26 450	26 450	9 638	0	0	47	1 175	594	9	6	T	35 626	13 126	515	9	22	
automatica - The Leading Exhibition for Smart Automation and Robotics	2	19/6	22/6	36 274	36 274	8 257	0	0	29	890	263			T	45 584	17 599	515	9	19	
ceramitec - Technologies - Innovations - Materials	3	10/4	13/4	20 071	20 071	10 524	0	0	38	615	398			T	15 512	8 391	515	9	5	

(*) Please refer to each national definition given at the beginning of the report

2018 ПЕРЕЧЕНЬ МЕРОПРИЯТИЙ ПО ГОРОДАМ

	Периодичность	Дата открытия	Дата закрытия	Пространство						Экспоненты						Посетители/посещения (*)				Организатор	Аудитор	Промышленный сектор
				Арендная площадь (кв.м.)						Экспоненты			Представляемые компании			Участие для специалистов Т / частых лиц Р	Всего					
				в помещении		На улице		на стран-ствах (лет-во)	Всего	иностранцы (*)	Всего	Иностранцы (*)	Всего	Иностранцы (*)	Всего		Иностранцы (*)					
				Всего	иностранцы (*)	Всего	иностранцы (*)											Всего	Иностранцы (*)			
Navitech	1	24/4	27/4	651	651	279	0	0	6	53	8	13	0	T	6 703	335	259	13	19			
NDT Russia	1	23/10	25/10	961	961	55	0	0	5	72	6	20	2	T	1 615	62	550	13	19			
Neftgaz	1	16/4	19/4	13 111	12 570	4 883	541	121	27	552	241	4	0	T	17 530	1 230	259	13	9			
non/fiction	1	28/11	2/12	2 242	2 242	358	0	0	26	295	27	0	0	T	33 406	5 011	268		4			
Obuv. Mir Kozhi. Spring	2x1	20/3	23/3	4 355	4 355	3 966	0	0	12	204	179	0	0	T	4 611	346	259		25			
Obuv. Mir Kozhi. Autumn	2x1	22/10	25/10	3 999	3 999	3 582	0	0	12	173	144	0	0	T	5 947	355	259		25			
OTDYKH LEISURE	1	11/9	13/9	4 277	4 277	2 035	0	0	41	870	345	33	3	T	16 800	802	236		3			
PCVExpo	1	23/10	25/10	2 011	2 011	1 018	0	0	11	147	77	14	2	T	2 818	190	550		19			
Pharmtech & Ingredients	1	20/11	23/11	9 012	9 012	5 225	0	0	32	448	280	12	4	T/P	8 069	565	415	13	22			
Photonics. World of Lasers and Optics	1	27/2	2/3	2 457	2 457	661	0	0	13	183	52	1	0	T	7 530	230	259	13	19			
Power Electronics	1	23/10	25/10	645	645	109	0	0	6	47	7	10	10	2	T	1 877	57	550		18		
Prodexpo	1	5/2	9/2	48 683	48 642	10 205	41	0	65	2 387	699	0	0	T	61 971	5 577	259	13	2			
Reklama	1	25/9	28/9	3 491	3 469	1 021	22	0	23	228	84	4	2	T	13 040	650	259	13	4			
PosUpack	1	26/6	29/6	15 489	15 489	5 316	0	0	37	760	294	2	1	T/P	22 836	1 149	415	13	11			
Russian Antique Salon	1	20/10	28/10	3 125	3 125	79	0	0	8	235	8	0	0	T	18 200	1 000	268		3			
Safety and Protection of Labour	1	11/12	14/12	7 043	7 043	1 349	0	0	22	424	98	4	0	T	11 142	659	71		7			
Securika Moscow	1	20/3	23/3	11 412	11 412	3 691	0	0	25	435	168	2	0	T/P	18 379	735	415	13	7			
STL. Systems for transport & logistics	1	24/4	27/4	26	26	12	0	0	3	5	2	0	0	T	1 860	91	259		26			
Sviaz	1	24/4	27/4	5 427	5 399	2 481	28	0	18	332	176	0	0	T	12 472	748	259	13	21			
Technoforum	1	22/10	25/10	1 977	1 977	154	0	0	9	109	19	0	0	T	7 041	277	259		19			
Tires & rubber	1	24/4	27/4	1 924	1 924	1 262	0	0	14	139	86	4	0	T	3 955	395	259	13	17			
WorldFood Moscow	1	17/9	20/9	21 939	21 915	12 676	24	0	65	1 560	979	22	6	T/P	30 710	3 425	415	13	2			
Zdravookhraneniye	1	3/12	7/12	11 588	11 588	3 043	0	0	26	680	214	0	0	T	26 707	1 211	259		22			
Mugla (TR)																						
Agritech 2018 8.Fethiye Agriculture, Greenhouse, Live Stockbreeding, Nourishment and Agricultural Machinery Fair	1	11/4	14/4	4 000	4 000	0				55	0	0	0	T/P	34 327	186	489	16	1			
BODEX 2018	1	28/3	31/3	1 750	1 750	0				39	0	0	0	T/P	12 723	119	489	16	2			
Decoboss-Güney Ege 2. Construction, decoration and landscape Fair	1	28/3	1/4	4 500	4 500	0				45	0	4	4	T/P	32 262	0	263	16	5			
Farmers' Fair - Güney Ege 9.International Food, Agricultural and Animal Breeding Fair	1	8/3	11/3	5 325	5 325	0				214	0	6	6	T/P	98 600	0	264	16	1			
Fetex 2018 8.Fethiye Tourism, Tourism and Food-Beverage Suppliers Fair	1	7/3	10/3	2 200	2 200	0				32	0	0	0	T/P	13 683	211	489	16	2			
MAREX 19th Mediterranean Product, Textile&Equipments Exhibition For Hotels, Restaurants Fair	1	14/3	17/3	2 300	2 300	0				28	0	0	0	T/P	9 465	143	489	16	2			
Mulhouse (F)																						
FESTIVITAS - MULHOUSE	1	2/2	4/2	3 601	3 601	374	0	0	10	208	29			P	21 215	28	546	8	27			
FETE DE LA ROUE - MULHOUSE	1	23/2	25/2	8 882	8 860	0	822	0		38	0			P		0	546		16			
FOIREXPO - MULHOUSE	1	10/5	21/5	12 474	6 090	81	6 384	1 295	5	268	10	358	185	P	62 551	0	546	8	27			
SALON EXTERIEURS ET JARDIN - MULHOUSE	1	9/3	11/3	4 030	4 030	36	0	0		116	1	116	1	P		0	546		5			
München (D)																						
analytica - International Trade Fair for Laboratory Technology, Analysis, Biotechnology and analytica Conference	2	10/4	13/4	26 450	26 450	9 638	0		47	1 175	594	9	6	T	35 626	13 126	515	9	22			
automatica - The Leading Exhibition for Smart Automation and Robotics	2	19/6	22/6	36 274	36 274	8 257	0		29	890	263			T	45 584	17 599	515	9	19			
ceramitec - Technologies - Innovations - Materials	3	10/4	13/4	20 071	20 071	10 524	0		38	615	398			T	15 512	8 391	515	9	5			

(*) Please refer to each national definition given at the beginning of the report

2018 ПЕРЕЧЕНЬ МЕРОПРИЯТИЙ ПО ГОРОДАМ

	Периодичность	Дата открытия	Дата закрытия	Пространство					Экспоненты					Посетители/посещения (*)				Организатор	Аудитор	Промышленный сектор	
				Арендованная площадь (кв. м.)					Экспоненты			Представляемые компании		Участие для специалистов Т / частных лиц Р	Посетители/посещения (*)						
				Всего	в помещении		На улице		из стран (кроме ЕС)	Всего	иностранцы (*)	Всего	Иностранцы (*)								
					Всего	иностранцы (*)	Всего	иностранцы (*)													
electronica - World's Leading Trade Fair for Electronics Components, Systems and Applications	2	13/11	16/11	104 127	104 127	53 370	0	53	3 448	2 372	241	183	T	81 471	40 593	515	9	18			
eMove360° Europe - International Trade Fair for Mobility 4.0 - electric - connected - autonomous	1	16/10	18/10	8 887	8 815	4 142	72	23	272	109			T/P	7 812	1 453	547	9	16, 18			
EXPO REAL - International Trade Fair for Property and Investment	1	8/10	10/10	40 236	40 236	9 466	0	41	2 095	546			T	41 202	12 977	515	9	5			
f.r.e.e - Fair for Leisure and Travel.	1	21/2	25/2	33 064	33 064	6 684	0	70	1 249	508			T	140 415	2 808	515	9	3			
iba - The world's leading trade fair for bakery, confectionery and snacks	3	15/9	20/9	83 243	83 243	53 063	0	50	1 358	946			T	77 020	51 792	327	9	2			
IFAT - World's Leading Trade Fair for Water, Sewage, Waste and Raw Materials Management	2	14/5	18/5	150 049	125 653	49 020	24 396	7 697	58	3 305	1 580			T	142 472	70 462	515	9	4, 5		
INHORGENTA MUNICH - INDIVIDUAL.INSPIRING.INNOVATIVE.	1	16/2	19/2	25 836	25 836	8 195	0	41	1 025	471			T	27 113	8 798	515	9	25			
INTERFORST - International Key Trade Fair for Forestry and Forest Technology with Scientific Conferences and Special Shows	4	18/7	22/7	40 841	4 997	994	35 844	11 670	28	457	163			T	50 264	8 510	515	9	1		
INTERNATIONALE HANDWERKSMESS - The Leading Trade Fair for Craft Trades (with Garden München)	1	7/3	13/3	32 108	32 108	4 349	0	31	959	163	8	1	T/P	121 522	2 416	327	9	19			
ISPO MUNICH - The world's leading sports business platform	1	28/1	31/1	101 827	101 827	81 076	0	51	2 802	2 464			T	83 606	57 760	515	9	3			
LOPEC - International Exhibition and Conference for the Printed Electronics Industry	1	14/3	15/3	1 678	1 678	723	0	21	153	77			T	2 387	1 216	515	9	18			
opti - The international trade show for optics & design	1	12/1	14/1	28 071	28 071	10 488	0	40	667	384			T	28 444	8 814	327	9	23			
The smarter E Europe - Intersolar Europe / ees Europe / EM-Power Europe / Power2Drive Europe	1	20/6	22/6	44 680	44 680	24 279	0	49	1 172	701			T	46 450	24 770	314	9	9	See note		
<i>Note: Visitor attendance determined by a representative poll in the combination of AUTOMATICA/The smarter E Europe. Multiple answers were permitted</i>																					
Namen (BE)																					
Antica Namur	1	To be updated												P			196		3, 12		
Autonomies	2	To be updated												T			51		22		
Batireno	1	To be updated												P			196		3, 5, 10		
Bois & Habitat	1	To be updated												P			196		3, 5, 10		
Energie & Habitat	1	To be updated												P			196		3, 5, 10		
Saveurs & Métiers	2	To be updated												T			51		2		
Nancy (F)																					
FOIRE INTERNATIONALE - NANCY	1	25/5	4/6	17 791	10 695	820	7 096	0	14	473	29			P	81 155	0	173	8	27		
HABITAT DECO & ANTIQUAIRES ET ART CONTEMPORAIN - NANCY	1	15/2	19/2	6 387	5 908	58	479	0	2	254	2			P	17 750	0	173	8	12		
MARIAGE - NANCY	1	9/11	11/11	529	529	0	0	0	57	0				P	2 992	0	8	8	3		
SALON DES VIGNERONS INDÉPENDANTS DE BORDEAUX ET D'AQUITAINE - NANCY	1	6/4	8/4	224	224	0	0	0	53	0				P	1 926	0	765	8	2		
Nantes (F)																					
ART TO PLAY - NANTES	1	17/11	18/11	2 170	2 100	170	70	0	3	80	4			P	28 316	0	266	8	3		
BOIS ENERGIE - NANTES	1	18/3	18/3	3 906	3 906	18	0	0	202	1				T	11 630	0	98	7	5		
CARREFOUR INTERNATIONAL DU BOIS	2	30/5	1/6	9 242	9 242	3 774	0	0	24	568	207	65	34	T	11 390	3 283	79	8	5		
CREATIVA - NANTES	1	1/11	4/11	3 150	3 150	139	0	0	6	174	9			P	20 837	0	266	8	3		
FOIRE INTERNATIONALE - NANTES	1	7/4	16/4	28 331	11 786	267	16 545	0	11	491	18			P	59 024	0	266	8	27		
FORMATHEQUE	1	26/1	27/1	1 392	1 392	0	0	0	64	0				P	15 998	0	349	7	8		
FRANCE CE NANTES	2x1	29/3	30/3	965	965	3	0	0	1	148	1	6	0	T	1 362	0	146	8	4		
FRANCE CE NANTES	2x1	27/9	28/9	830	830	0	0	0	118	0	13	2		T	1 554	0	146	8	4		

(*) Please refer to each national definition given at the beginning of the report

2018 ПЕРЕЧЕНЬ МЕРОПРИЯТИЙ ПО ГОРОДАМ

Периодичность	Дата открытия	Дата закрытия	Пространство						Экспоненты				Посетители/посещения (*)				Организатор	Аудитор	Промышленный сектор	
			Арендованная площадь (кв.м.)						Экспоненты				Представленные компании		Участие для специалистов / частых лиц, P					
			Всего	в помещении		На улице		на стран (когда-то)	Всего	иностранцы (*)	Всего	иностранцы (*)	Всего	иностранцы (*)	Всего	иностранцы (*)				
HABITAT DÉCO - NANTES	1	9/11	11/11	7 328	7 328	18	0	0			301	2			P	15 129	0	266	8	12
INDUSTRIE ET SOUS-TRAITANCE - NANTES	2	20/3	22/3	5 834	5 834	147	0	0	7	457	33	120	0	T	5 574	77	266	8	19	
PECHE EN MER - NANTES	1	16/3	18/3	4 655	4 655	92	0	0	3	119	3			P	10 423	0	266	8	1	
POUR L'AMOUR DU FIL - NANTES	1	25/4	28/4	1 291	1 291	257	0	0	11	125	29			P	8 732	0	14		3	
PUCES AUTOS-MOTOS - NANTES	1	14/1	14/1	3 144	3 144	0	0	0		195	0			P	8 662	0	465	7	16	
RÉCEPTION & MARIAGE - NANTES	1	9/11	11/11	2 218	2 218	9	0	0	1	142	1			P	5 030	0	266	8	3	
SALON DU VEGETAL	1	19/6	21/6	7 678	7 273	1 701	405	0	13	375	95			T	6 448	477	120	8	1	
SALON ZEN ET BIO - NANTES	1	5/10	7/10	2 093	2 093	69	0	0		242	9			P	17 584	0	688	7	27	
SIT NANTES	1	26/1	28/1	2 167	2 167	105	0	0	8	422	15			P	31 928	0	26	8	6	
VEHICULES DE LOISIRS NEUFS - NANTES	1	12/10	15/10	18 044	0	0	18 044	0		11	0			P	6 825	0	266	8	26	
VINS ET GASTRONOMIE - NANTES	1	16/11	19/11	2 219	2 219	0	0	0		183	0			P	14 947	0	332		2	
VINS ET GASTRONOMIE - NANTES	1	16/11	19/11	2 327	2 327	0	0	0		183	0			P	14 947	0	332	8	2	
Napoli (I)																				
Arkeda	1	30/11	2/12	7 000	5 500	500	1 500	500	115	125	10	60	18	T	12 000	500	608	5	12	
BMT - BORSA MEDITERRANEA DEL TURISMO	1	23/3	25/3	21 000	13 000	3 000	8 000	3 000	15	390	90	210	60	T	22 600	6 100	608	5	6	
FIERA DELLA CASA	1	29/6	8/7	20 306	20 306					106	2	92	2	P	97 446	9 745	542	5	27	
Gustus	1	18/11	20/11	5 000	4 500	500	500	100	120	132	12	36	8	T	10 000	1 000	608	5	2	
Pharmexpo	1	23/11	25/11	8 500	6 200	1 200	2 300	300	200	252	52	121	21	T	13 100	2 700	608	5	22	
Nevers (F)																				
POIRE EXPOSITION - NEVERS	1	10/3	18/3	7 005	5 136	84	1 869	0	6	251	8			P	57 622	0	560	8	27	
HABITAT & CADRE DE VIE - NEVERS	1	1/11	4/11	1 330	1 330	0	0	0		88	0			P	6 540	0	560	8	12	
LE MARCHÉ GOURMAND - NEVERS	1	10/11	11/11	246	246	9	0	0	1	30	1			P	5 189	0	560		2	
SENIORS - NEVERS	1	10/11	11/11	803	803	0	0	0		59	0			P	5 189	0	560		3	
Nice (F)																				
AGECOTEL	2	4/2	7/2	4 036	4 036	596	0	0	8	166	25	82	39	T	11 529	228	559	8	2	
BIONAZUR	1	25/5	27/5	677	677	108	0	0	5	73	9			P	14 097	0	559	8	2	
BISOU - NICE	1	13/1	15/1	4 072	4 072	732	0	0		209	40			T	4 087	0	573	7	12	
POIRE INTERNATIONALE - NICE	1	17/3	28/3	16 251	9 719	767	6 532	30	15	416	40	160	107	P	83 175	275	559	8	27	
FRANCE CE NICE	2x1	25/9	25/9	385	385	12	0	0	2	78	2			T	471	0	146		4	
FRANCE CE NICE	2x1	10/4	10/4	392	392	8	0	0	2	77	2			T	355	0	146		4	
MARIONS-NOUS - NICE	1	13/10	14/10	1 142	1 142	6	0	0		126	1			P	8 611	0	463	7	3	
SALON STUDYRAMA ETUDES SUPÉRIEURES - NICE (& SALON FORMATION ET CARRIÈRES INTER	1	19/1	20/1	1 746	1 746	90	0	0		127	10			P	22 499	0	349	7	8	
ANTIQUAIRES - NIMES	1	29/11	3/12	732	732	0	0	0		35	0			P	2 806	0	131	8	3	
BIJOUTIFUL - NIMES	1	8/4	9/4	556	556	0	0	0		69	0			P	4 863	0	131	8	24	
POIRE EXPOSITION - NIMES	1	9/2	12/2	5 666	5 666	0	0	0		221	0			P	27 274	0	270	7	27	
HABITAT - NIMES	1	7/9	10/9	2 732	2 732	0	0	0		117	0			P	10 002	0	270	7	12	
NIMAGINE - NIMES	1	3/11	11/11	1 647	1 647	0	0	0		152	0			P	18 802	0	131	8	3	
Niğde (TR)																				
Agriculture 2018	1	24/10	28/10	10 000	10 000	0				81	0	0	0	T/P	153 000	0	80	16	1	
Niğde Book Fair	1	4/5	13/5	2 400	2 400	0				60	0	0	0	T/P	61 725	0	756	16	3	
Niort (F)																				
FRANCE CE NIORT	2x1	24/4	24/4	304	304	0	0	0		53	0			T	222	0	146		4	
Nizhny Novgorod (RU)																				
Great Rivers/CEF	1	15/5	18/5	1 886	1 259	115	627	21	11	137	36	23	0	T	4 070	280	561	13	10	
International Digital Summit	1	19/8	21/8	821	696	40	125	100	4	49	3	0	0	T	3 000	150	561		19	
<small>Note: Great Rivers/CEF also includes "Russian Architecture And Construction Forum"</small>																				
Novokuznetsk (RU)																				
Ugol Rossii and Mining	1	5/6	8/6	16 529	6 386	2 077	10 143	2 525	27	502	175	45	0	T	17 750	890	444, 815	13	9	

(*) Please refer to each national definition given at the beginning of the report

2018 ПЕРЕЧЕНЬ МЕРОПРИЯТИЙ ПО ГОРОДАМ

	Периодичность	Дата открытия	Дата закрытия	Пространство				Экспоненты				Посетители/посещения (*)				Организатор	Аудитор	Промышленный сектор
				Арендная площадь (кв. м.)				Экспоненты		Представляемые компании		Участие для оптимизации T / частота лиц, P	Всего					
				Всего	в помещении	На улице	иностранцы (*)	из стран (код-ал.)	Всего	иностранцы (*)	Всего		иностранцы (*)	Всего	иностранцы (*)			
Nürnberg (D)																		
				49 095	49 095	29 305	0	93	3 238	2 347			T	50 200	25 454	565	9	2, 22
				45 793	45 793	21 354	0	46	1 094	580			T	40 882	18 373	565	9	2
				43 535	43 535	24 953	0	46	1 019	699			T	35 490	20 518	565	9	5
				26 799	26 799	10 808	0	38	1 021	548			T	32 217	12 980	565	9	18
				4 105	4 105	1 838	0	28	243	131			T	3 338	1 435	565	9	21
				18 758	18 758	9 739	0	33	641	344			T	15 354	6 722	565	9	19
				61 996	61 996	17 050	0	43	1 644	621			T	44 019	12 585	565	9	11
				5 559	5 559	696	0	16	287	41			T	8 354	763	565	9	19
				66 242	66 242	14 684	0	37	1 253	308			T	72 005	6 690	565	9	5
				97 390	97 390	30 061	0	42	1 329	549			T	111 021	35 956	565	9	5
				37 905	37 905	5 148	0	21	610	99			T	40 351	887	327	9	5, 9
				11 187	11 187	4 737	0	39	311	174			T	5 512	2 399	689	9	11
				67 406	67 406	47 961	0	66	1 990	1 646			T	38 656	28 721	775, 565	9	3
				11 738	11 738	1 945	0	27	698	183			T	14 290	1 056	565	9	7
				56 664	56 664	40 421	0	57	1 561	1 254			T	46 562	28 848	565	9	3
				13 820	13 820	5 488	0	27	506	262	87	67	T	11 602	5 331	502	9	18
				5 347	5 347	1 448	0	13	135	56			T	3 639	914	565	9	7, 18
				8 690	8 690	2 693	0	32	591	237			T	7 879	1 655	37	9	19
				12 962	12 962	2 444	0	30	434	158	38	27	T	11 879	3 764	502	9	18
				108 793	108 793	61 735	0	67	2 849	2 157			T	70 348	43 289	689	9	3
				80 595	80 595	13 678	0	45	1 631	544			T	65 700	18 154	502	9	18
				12 354	12 354	4 334	0	26	333	187			T	11 819	2 402	565	9	5
				5 348	5 348	190	0	6	165	6			T/P	12 209	94	565	9	27
Offenbach (D)																		
				13 081	13 081	6 668	0	28	273	158			T	4 587	1 176	516	9	25
				13 188	13 188	6 559	0	24	281	159			T	4 868	1 306	516	9	25
Offenburg (D)																		
				1 116	1 116	6	0	2	99	1			P	4 902		517	9	27

(*) Please refer to each national definition given at the beginning of the report

2018 ПЕРЕЧЕНЬ МЕРОПРИЯТИЙ ПО ГОРОДАМ

	Периодичность	Дата открытия	Дата закрытия	Пространство				Экспоненты				Посетители/посещения (*)				Организатор	Аудитор	Промышленный сектор	
				Арендная площадь (кв.м.)				Экспоненты		Представляемые компании		Участие для специалистов T / местных лиц P		Всего					
				Всего	в помещении	иностранцы (*)	На улице	иностранцы (*)	из стран (кроме ЕС)	Всего	иностранцы (*)	Всего	иностранцы (*)	Всего	иностранцы (*)				
OBERRHEIN MESSE Offenburg - General Trade Fairs for Consumers	1	29/6	7/10	18 757	9 450	811	9 307	6	13	479	34			P	65 442		517	9	27
Olux (I)																			
Boster Nord Ovest 2018	2	18/6	21/6	7 728	387	65	7 341	1 150	34	93	1	53	32	T/P	5 825	134	586	5	1
Ordu (TR)																			
18.Euxine Sea (Black Sea) Industry and Trade Fair	1	11/7	15/7	1 200	1 200	0				38	0	0	0	T/P	118 000	15 000	212	16	27
4. Food, agriculture and livestock	1	11/7	15/7	1 400	1 400	0				32	0	0	0	T/P	118 000	15 000	212	16	2
Ordu 10. Construction decoration products and natural gas specialty exhibition	1	29/6	3/7	1 950	1 950	0				51	0	0	0	T/P	78 000	9 360	212	16	5
Ordu Kitap Fuarı	1	12/10	21/10	2 400	2 400	40				78	0	0	0	T/P	97 300	0	756	16	3
Orleans (F)																			
ANTIQUITES - ORLEANS	1	9/3	12/3	10 431	10 431	45	0	0	2	96	2			P	7 585	0	576	8	3
FOIRE EXPOSITION - ORLEANS	1	8/4	15/4	15 358	7 399	153	7 959	25	6	349	11			P	51 447	0	576	8	27
FRANCE CE ORLEANS	1	4/10	4/10	332	332	0	0	0		58	0			T	386	0	146	8	4
GASTRONOMIE ET VINS - ORLEANS	1	23/11	26/11	3 501	3 501	39	0	0	2	210	3			P	19 381	0	576	8	2
HABITAT & DECORATION - ORLEANS	1	21/8	24/8	5 479	5 117	30	362	0	1	267	1			P	16 112	0	576	8	12
TERRE NATURELLE - ORLEANS	1	13/10	15/10	1 186	1 186	63	0	0		122	2			P	5 319	0	576	8	3
VINS DE FRANCE - ORLEANS	1	9/2	11/2	674	674	0	0	0		76	0			P	4 034	0	132	7	2
Osmaniye (TR)																			
Book Fair Osmaniye	1	7/12	16/12	2 550	2 550	0				85	0	0	0	T/P	87 915	0	756	16	3
Ostróda (PL)																			
Auto Moto Arena	1	17/3	18/3	5 343	5 343	0	0	0	1	75	0			P	17 400		258	4	16
Beauty & Fashion	1	8/12	9/12	179	179	0	0	0	1	13	0			P	incl. in VITAL		258	4	3
Beer Festival	1	3/8	5/8	237	225	9	12	0	1	33	1			P	1 674		258	4	2
Fabulous Santa Claus	1	1/12	2/12	451	451	0	0	0	1	73	0			P	15 074		258	4	27
Green Arena autumn	2x1	22/9	23/9	379	302	0	77	0	1	56	0			P	2 922		258	4	3
Green Arena spring	2x1	24/3	25/3	1 210	1 149	0	61	0	1	117	0			P	incl. in Your House		258	4	3
HUBERTUS ARENA	1	12/10	14/10	2 557	2 557	31	0	0	5	170	4			P	11 410		258	4	3
Mazury Horeca	1	17/4	18/4	1 817	1 100	85	717	0	2	117	2			P	1 324		258	4	2
Vital Sport	1	8/12	9/12	5 687	5 687	0	0	0	1	68	0			P	1 339		258	4	3
Warmia-Mazury Animal Expo	1	10/2	11/2	2 552	2 552	0	0	0	1	29	0			T/P	37 366		258	4	1
Your House, Your Garden	1	24/3	25/3	1 706	1 706	12	0	0	2	61	1			P	8 919		258	4	5
Zagroda	1	20/10	21/10	2 532	2 532	100	0	0	2	115	1			T/P	4 054		258	4	1
Oulu (SF)																			
Construction 2018 Oulu	1	20/4	22/4	2 900	2 778		122		1	173		0		T/P	8 759		562	12	5
Live & Enjoy 50+, Oulu	1	15/6	16/6	1 216	1 198		18		2	117		4		T	2 654		562	12	3
Northern Industry 2018	2	23/5	24/5	6 560	4 689		1 871		5	345		1		T/P	4 111		265	12	19
Winter 2018 Oulu	2	20/10	21/10	940	932		8		1	45		5		T	885		562	12	3
Work 2018 Oulu	1	10/10	11/10	533	533		0		2	69		5		T	4 047		562	12	4
Ourense (E)																			
FUNERGAL - FERIA INTERNACIONAL DE SERVICIOS FUNERARIOS	2	9/11	10/11	3 595	3 281	1 313	0	0	11	105	37	0	0	T	1 447	273	273	11	4
TERMATALIA BRASIL - FERIA INTERNACIONAL DEL TURISMO TERMAL	1	12/8	14/8	1 640	1 487	1 164	0	0	34	203	173	0	0	T/P	885	850	273	11	6, 22
XANTAR - SALÓN INTERNACIONAL DE TURISMO GASTRONÓMICO	1	31/1	4/2	4 899	3 875	1 043	40	0	10	255	57	0	0	T/P	1 237	50	273	11	2, 6
Padova (I)																			
AUTO E MOTO D'EPOCA	1	26/10	28/10	43 800	36 800	4 900	7 000	250	20	922	115	19	6	P	54 627	8 194	324, 809	5	16
GREEN LOGISTICS EXPO	2	7/3	9/3	11 000	9 500	475	1 500	0	10	246	11	0	0	T	5 147	463	324, 810	5	26
Paris (F)																			
A@W Paris	1	To be updated												T	5 815	103	257		5, 12

(*) Please refer to each national definition given at the beginning of the report

2018 ПЕРЕЧЕНЬ МЕРОПРИЯТИЙ ПО ГОРОДАМ

	Периодичность	Дата открытия	Дата закрытия	Пространство						Экспоненты					Посетители/посещения (*)				Организатор	Аудитор	Промышленный сектор
				Арендованная площадь (кв.м.)						Экспоненты			Представляемые компании		Участие для специалистов Т / местных лиц Р	Всего					
				в помещении		На улице		из стран (показано)	Всего	иностранцы (*)	Всего	Иностранцы (*)	Всего	Иностранцы (*)		Всего	Иностранцы (*)				
				Всего	иностранцы (*)	Всего	иностранцы (*)											Всего			
ALL4PACK PARIS (EMBALLAGE&MANUTENTION)	2	26/11	29/11	37 748	37 748	14 822	0	0	42	1 040	502	199	175	T	27 613	8 930	146	8	11		
ANALYSE INDUSTRIELLE	1	6/2	7/2	899	899	490	0	0	9	72	36			T	798	121	104	8	19		
ART PARIS ART FAIR	1	5/4	8/4	6 062	6 062	2 221	0	0		144	56			T/P	43 994	43 994	49	7	3		
ASIAN GIFTS & HOUSEWARES SHOW PARIS	1	27/11	29/11	3 287	3 287	3 287	0	0	9	313	313			T	1 364	486	145		27		
ATRIUM CULTUREL	1	28/5	28/5	156	156	0	0	0		52	0			T	242	0	350	7	4		
AUTONOMIC PARIS	2	12/6	14/6	5 070	5 070	339	0	0		257	23			T/P	11 593	255	16	7	22		
BABY COOL EVENT PARIS	1	1/9	3/9	5 057	5 057	1 839	0	0	12	135	46			T	1 698	173	88	8	13		
BJORHCA PARIS	2x1	19/1	22/1	3 622	3 622	2 045	0	0	29	283	152	13	2	T	11 666	3 356	626		24		
BJORHCA PARIS	2x1	7/9	10/9	4 349	4 349	2 586	0	0	33	321	185	56	35	T	12 179	3 423	626	8	24		
CHEVAL - PARIS	1	24/11	2/12	12 596	12 596	1 859	0	0	12	277	46			P	92 200	0	146	8	3		
CHOCOLAT - PARIS	1	31/10	4/11	6 344	6 344	1 467	0	0		227	85			P	100 131	0	244	8	2		
COMIC CON PARIS	1	28/10	28/10	2 023	2 023	339	0	0	13	109	27			P	31 874	0	626		3		
CREATIONS & SAVOIR-FAIRE	1	28/11	2/12	3 222	3 222	515	0	0	10	251	37			P	41 152	0	146	8	12		
DESTINATION NATURE, LE SALON DES NOUVELLES RANDONNÉES	1	15/3	18/3	2 220	2 220	363	0	0	7	242	28			P	37 779	0	146		3		
DOCUMENTATION & DATA INTELLIGENCE FORUM	1	20/3	22/3	944	944	23	0	0	3	97	3			T	2 462	158	394	8	21		
E-MARKETING PARIS	1	10/4	12/4	2 826	2 826	305	0	0		297	38			T	16 120	603	773	7	11		
EMBEDDED SYSTEMS - M TO M & OBJETS CONNECTÉS	1	21/3	22/3	2 398	2 398	219	0	0	11	181	24			T	3 675	115	104	8	21		
ENOVA PARIS (CARREFOUR DE L'ÉLECTRONIQUE, MESUREXPROVISION, OPTO, RF&HYPER)	1	23/10	24/10	2 367	2 367	345	0	0	11	191	29	19	16	T	3 245	178	335	8	19		
EUROPAIN	2	3/2	6/2	14 362	14 362	3 717	0	0	19	389	101	8	4	T	37 672	12 267	334	8	2		
EUROSATORY	2	11/6	15/6	67 672	51 381	31 491	16 291	6 280	62	1 802	1 187			T	57 049	28 526	143	8	7		
EXPERIENCE MONTAGNE - PARIS	1	28/10	28/10	848	848	12	0	0	1	36	1			P	11 124	0	253		27		
FAIRE CONSTRUIRE SA MAISON	1	21/9	23/9	2 222	2 222	42	0	0	2	85	3			P	22 412	0	582	8	15		
FASTENER FAIR FRANCE	2	28/11	29/11	2 648	2 648	1 445	0	0		159	84			T	1 155	440	480	7	19		
FÊTE DE LA COURTOISIE	1	10/6	10/6	1 200	1 200	0	0	0		244	0			P	2 500	0	619	7	3		
FIAC	1	17/10	21/10	9 708	9 708	6 664	0	0	25	219	143			T/P	60 773	0	626	8	3		
FOIRE DE PARIS	1	27/4	8/5	65 723	64 883	10 056	840	32	48	2 236	552	2	0	P	467 855	0	146	8	27		
FRANCHISE EXPO PARIS	1	25/3	28/3	10 900	10 869	1 697	31	0	28	585	134	114	48	T	30 121	2 404	626	8	4		
FROMAGE ET PRODUITS LAITIERS	2	25/2	28/2	2 941	2 941	624	0	0	11	220	64			T	7 340	1 574	146	8	2		
GOURMET FOOD & WINE SELECTION	1	23/9	24/9	2 096	2 096	407	0	0	6	256	53			T	3 123	244	672	8	2		
HORS-SÉRIE MAISON BY FOIRE DE PARIS	1	28/10	4/11	9 747	9 747	732	0	0	14	327	36			P	56 627	0	146	8	27		
IFTM TOP RESA - PARIS	1	25/9	28/9	13 215	13 215	5 883	0	0	89	771	263	28	6	T	23 819	4 554	626	8	6		
IMMOBILIER - PARIS	1	12/10	14/10	968	968	171	0	0	7	78	22			P	7 322	450	146	8	15		
INDUSTRIE PARIS	2	27/3	30/3	22 963	22 963	3 288	0	0	21	607	136			T	40 413	4 763	336	8	19		
INTELLIGENT BUILDING SYSTEMS	1	6/11	7/11	2 955	2 955	118	0	0		184	9			T	5 044	206	376	8	5		
INTERFILIERE - PARIS	2x1	7/7	9/7	5 224	5 224	4 616	0	0	26	247	209			T	10 610	0	241	8	25		
INTERMAT	3	23/4	28/4	129 703	75 396	43 589	54 307	24 625	32	1 166	745	100	69	T	93 955	21 538	402	8	5		
JEC WORLD COMPOSITES SHOW	1	6/3	8/3	30 894	30 894	24 399	0	0		1 195	964			T	20 299	15 652	422	7	19		
L'AIGUILLE EN FÊTE	1	8/2	11/2	1 831	1 831	345	0	0	11	189	31			P	21 974	0	160	8	3		
L'AIGUILLE EN FÊTE VERSION PRO	1	9/2	11/2	745	745	412	0	0	7	78	22			T	1 288	0	160		3		
LE MONDIAL DU TATOUAGE	1	9/3	11/3	1 968	1 968	1 338	0	0		436	320			P	25 585	0	458	7	3		
LE SALON DU BIEN ÊTRE MÉDECINE DOUCE & THALASSO	1	1/2	5/2	2 733	2 733	215	0	0		357	28			P	34 014	0	688	7	14		
LE SALON DU MARIAGE - MARIONS-NOUS	2x1	27/1	28/1	2 590	2 590	82	0	0		249	9			P	30 273	0	463	7	3		
LE SALON DU MARIAGE - MARIONS-NOUS	2x1	15/9	16/9	2 884	2 884	49	0	0		264	5			P	41 913	0	463	7	3		
LES RENCONTRES FLOTTES AUTOMOBILES	1	15/2	15/2	1 366	1 366	61	0	0		190	10			T	3 225	57	308	7	26		
LIVRE PARIS	1	16/3	19/3	12 016	12 016	2 881	0	0	37	883	160			P	122 937	0	626	8	3		
LOSANGEXPO	1	20/10	21/10	4 479	4 479	244	0	0	4	100	7			T	5 433	12	170	8	4		

(*) Please refer to each national definition given at the beginning of the report

2018 ПЕРЕЧЕНЬ МЕРОПРИЯТИЙ ПО ГОРОДАМ

Периодичность	Дата открытия	Дата закрытия	Пространство						Экспоненты						Посетители/посещения (*)				Организатор	Аудитор	Промышленный сектор
			Арендованная площадь (кв.м.)						Экспоненты			Представленные компании			Участие для опциантов Т / частных лиц Р						
			Всего	в помещении		На улице		из стран (за-во)	Всего	иностранцы	Всего	иностранцы	Всего	иностранцы	Всего	иностранцы					
				Всего	иностранцы (*)	Всего	иностранцы (*)										иностранцы (*)	иностранцы (*)			
M.A.D.E (MARQUES ASSOCIÉES DISTRIBUTION EVENT - EX MDD EXPO)	1	20/3	21/3	4 614	4 614	1 108	0	0	21	374	104			T	3 649	451	336	8	2		
MAISON	1	28/9	30/9	944	944	0	0	0		57	0			P	8 191	0	486		5		
MAISON&OBJET	2x1	19/1	23/1	114 057	114 057	80 240	0	0	62	2 763	1 686	309	185	T	132 747	67 303	652	8	12		
MAISON&OBJET	2x1	7/9	11/9	111 442	111 442	77 305	0	0	70	2 851	1 729	248	171	T	117 434	53 768	652	8	12		
MAKEUP IN PARIS	1	21/6	22/6	2 000	2 000	1 573	0	0		146	105			T	3 591	955	94	7	14		
MARJOLAINE	1	3/11	11/11	5 737	5 737	441	0	0		542	41			P	62 928	0	688	7	2		
MARKETING POINT DE VENTE	2	27/3	29/3	4 825	4 825	1 040	0	0	14	217	44			T	8 188	976	626	8	4		
MCB - BY BEAUTÉ SÉLECTION	1	8/9	10/9	8 263	8 263	1 977	0	0		283	91			T	37 443	15 083	694	7	14		
MEDPI	1	4/4	6/4	4 890	4 890	825	0	0		220	60			T	2 044	118	626		21		
MIDEST	2	27/3	30/3	13 626	13 626	5 028	0	0	32	1 103	427			T	22 084	0	336	8	19		
MIPIM PROPTech EUROPE	1	20/6	21/6	432	432	116	0	0	10	44	17			T	1 466	798	629		15		
MOBILITY FOR BUSINESS	1	17/10	18/10	813	813	141	0	0	5	82	8	4	0	T	1 860	72	535		21		
MUSEUM CONNECTIONS	1	17/1	18/1	2 302	2 302	862	0	0	18	313	113			T	5 402	1 658	239	8	3		
NATURALLY	1	1/6	4/6	1 439	1 439	164	0	0		174	18			P	15 213	0	688	7	1		
NOËL EN BIO	1	14/12	16/12	967	967	111	0	0		106	9			P	8 989	0	688	7	12		
NOËL PARI FERMIER - PARIS	3x1	21/12	23/12	408	408	8	0	0		61	1			T/P	5 508	0	40	7	1		
PACK & GIFT	1	13/6	14/6	1 226	1 226	391	0	0		107	35			T	2 005	198	380	7	11		
PARASITEC	2	14/11	16/11	1 736	1 736	664	0	0		88	48			T	2 899	1 021	587	7	19		
PARIS BRIDAL FAIR	1	14/4	16/4	2 827	2 827	839	0	0	12	62	23	62	45	T	1 229	0	558	8	25		
PARIS GAMES WEEK	1	26/10	30/10	26 811	26 811	4 660	0	0		180	39			P	197 922	0	146	8	3		
PARIS PHILEX	2	7/6	10/6	1 216	1 216	132	0	0		59	11			P	19 215	0	141	7	3		
PARIS PHOTO	1	8/11	11/11	6 958	6 958	4 755	0	0	28	210	139			T/P	67 059	0	626	8	3		
PARIS RETAIL WEEK (E-COMMERCE/DIGITAL IN STORE)	1	10/9	12/9	12 106	12 106	2 762	0	0	30	677	145	23	6	T	19 991	2 255	146	8	4		
PARIZZA	1	4/4	5/4	1 508	1 508	504	0	0	4	72	26	7	7	T	2 144	177	626		2		
PATRIMOINE CULTUREL - PARIS	1	25/10	28/10	3 137	3 137	409	0	0	11	336	28			T/P	15 597	299	77		3		
PCD	1	31/1	1/2	4 119	4 119	2 525	0	0		496	287			T	6 462	2 431	200	7	14		
PHARMAPACK EUROPE	1	7/2	8/2	3 537	3 537	2 513	0	0		400	283			T	5 492	3 461	744	7	22		
PLAY PARIS POWERED BY PAX - PARIS	1	21/4	22/4	918	918	78	0	0	6	50	8			P	4 243	0	626	8	3		
PLAYTIME	2x1	27/1	29/1	5 200	5 200	4 160	0	0		500	400			T	7 654	4 418	591	7	25		
PLAYTIME	2x1	30/6	2/7	5 172	5 172	4 189	0	0		499	380			T	5 479	2 378	591	7	25		
PLONGEE SOUS-MARINE	1	12/1	15/1	4 772	4 772	1 085	0	0		399	141			P	24 057	0	370	7	3		
PREMIERE CLASSE	1	28/9	1/10	3 488	3 488	1 935	0	0	31	473	265			T	8 580	4 264	777	8	25		
PRINT IN PROGRESS	1	10/10	11/10	2 415	2 415	268	0	0		83	8			T	3 252	204	5	7	11		
REEDUCA PARIS	1	25/10	27/10	5 096	5 096	462	0	0	7	144	13			T	6 788	528	626	8	22		
RENT REAL ESTATE & NEW TECHNOLOGIE	1	3/10	4/10	1 990	1 990	100	0	0		190	12			T	3 450	124	622	7	15		
RETROMOBILE	1	7/2	11/2	31 499	31 499	8 253	0	0	18	609	124			P	101 032	0	146	8	3		
S.I.A - SALON INTERNATIONAL DE L'AGRICULTURE	1	24/2	4/3	43 307	43 307	2 777	0	0	22	990	64			T/P	637 519	32 513	146	8	1		
SALON ADMISSION POST BAC IDF	1	12/1	13/1	2 910	2 910	9	0	0		163	1			P	28 462	0	348	7	8		
SALON ART & DECO - PARIS	1	8/2	11/2	3 077	3 077	0	0	0		198	0			P	31 911	0	486	8	12		
SALON BODY FITNESS PARIS	1	16/3	18/3	7 741	7 741	2 868	0	0	19	144	49			P	36 775	436	626	8	3		
SALON D'AUTOMNE - PARIS	1	24/10	28/10	2 898	2 898	1 048	0	0		878	266			P	30 000	0	682	7	3		
SALON DE LA COPROPRÉTÉ	1	21/11	22/11	2 578	2 578	18	0	0	2	198	2			T	6 878	180	146	8	15		
SALON DE LA GASTRONOMIE DES OUTRES-MER ET DE LA FRANCOPHONIE (SAGASDOM)	1	2/2	4/2	2 165	2 165	200	0	0		110	10			P	13 968	0	73	7	2		
SALON DE LA PHOTO - PARIS	1	8/11	12/11	7 351	7 351	544	0	0		159	22			P	43 708	1 098	146	8	3		
SALON DE LA PODOLOGIE AFDP	1	9/3	10/3	1 312	1 312	57	0	0		47	6			T	2 293	416	44	7	22		
SALON DE LA RENOVATION - PARIS	1	2/2	5/2	2 204	2 204	18	0	0	1	87	1			P	34 137	0	582	7	12		

(*) Please refer to each national definition given at the beginning of the report

2018 ПЕРЕЧЕНЬ МЕРОПРИЯТИЙ ПО ГОРОДАМ

	Периодичность	Дата открытия	Дата закрытия	Пространство				Экспоненты				Посетители/посещения (*)				Организатор	Аудитор	Промышленный сектор		
				Арендная площадь (кв. м.)				Экспоненты		Представленные компании		Участие для специалистов T / посетителей лиц P		Иностранцы (*)						
				Всего	в помещении		На улице		из стран (кол-во)	Всего	иностранцы (*)	Всего	Иностранцы (*)	Всего	Иностранцы (*)				Всего	Иностранцы (*)
					Всего	иностранцы (*)	Всего	иностранцы (*)												
SALON JEUNES D'AVENIR - PARIS	1	18/0	19/0	1 513	1 513	0	0	0		145	0			P	4 958	0	348	7	8	
SALON MONDIAL DU TOURISME	1	15/3	18/3	3 160	3 160	729	0	0	30	399	132			P	41 260	0	146	8	6	
SALON PARI FERMIER	3x1	26/10	28/10	2 500	2 500	0	0	0		91	0			P	7 754	0	40	7	1	
SALON PARI FERMIER DE PRINT EMPS	3x1	9/3	11/3	618	618	8	0	0		83	1			T/P	8 987	0	40	7	2	
SALON PHILATELIQUE D'AUTOMNE	1	8/11	11/11	1 243	1 243	162	0	0		71	16			P	8 114	0	141	7	3	
SALON SPECIAL GRANDES ECOLES - PARIS	1	10/11	11/11	1 428	1 428	0	0	0		140	0			P	18 499	0	466	7	8	
SALON STUDYRAMA DES FORMATIONS ART, MODE ET DESIGN	2x1	24/11	24/11	1 080	1 080	0	0	0		100	0			P	15 203	0	349	7	8	
SALON SUGAR PARIS	1	20/4	22/4	475	475	200	0	0	12	42	20			P	3 666	0	333		2	
SALON ZEN - PARIS	1	27/0	1/10	3 360	3 360	323	0	0		370	27			P	32 099	0	688	7	14	
SALONS CE PARIS	2x1	20/3	22/3	2 514	2 514	0	0	0	1	256	1	47	3	T	4 418	0	146	8	4	
SALONS CE PARIS & LOISIR EXPO	2x1	18/0	20/0	2 550	2 550	7	0	0	1	281	2	49	5	T	4 443	0	146	8	4	
SALONS SOLUTIONS	1	24/0	26/0	2 248	2 248	36	0	0	4	176	0			T	3 882	0	394	8	21	
SANDWICH & SNACK SHOW	1	4/4	5/4	5 665	5 665	700	0	0	14	343	61	16	0	T	8 214	875	626	8	2	
SECOURS EXPO - UN EVENEMENT RESCUE WEEK	1	8/2	10/2	1 566	1 566	162	0	0	11	93	12			T	4 176	257	578		7	
SIAL	2	21/10	25/10	139 004	139 004	119 016	0	0	116	7 218	6 397	97	73	T	148 323	108 584	672	8	2	
SIEC	1	6/6	7/6	3 720	3 720	150	0	0		116	6			T	8 053	194	157	7	15	
SIL - LINGERIE - PARIS	1	20/1	22/1	8 288	8 288	5 491	0	0	29	294	224			T	14 262	9 156	241	8	25	
SILMO	1	28/0	1/10	34 308	34 308	22 507	0	0		966	730			T	34 000	10 541	146	8	23	
SIMI	1	5/12	7/12	9 247	9 247	47	0	0		376	4			T	29 954	356	393	8	15	
SITEM	1	23/1	25/1	1 129	1 129	150	0	0		178	14			T	3 636	443	549	7	27	
SITL EUROPE	2	20/3	23/3	15 012	15 012	2 719	0	0	30	800	140			T	16 194	1 689	626	8	26	
SMART INDUSTRIES	2	27/3	30/3	6 936	6 936	238	0	0	8	388	16			T	8 023	0	336		19	
SMCL	1	20/11	22/11	25 411	25 411	1 151	0	0		811	48			T	40 999	752	393	8	4	
SOLUTIONS RESSOURCES HUMAINES	1	20/3	22/3	142	142	142	0	0	11	321	14			T	6 771	474	394	8	21	
THERMALIES - PARIS	1	1/2	4/2	1 985	1 985	242	0	0		244	37			P	19 869	0	688	7	14	
TRANSPORTS PUBLICS	2	12/6	14/6	8 390	8 390	4 399	0	0	21	249	83			T	7 653	761	329	8	26	
UNIQUE BY MODE CITY	1	7/7	9/7	6 422	6 422	4 893	0	0	33	260	198			T/P	14 869	11 366	241	8	25	
VAPEXPO - PARIS	1	8/10	8/10	5 567	5 567	1 596	0	0		140	40			T/P	9 139	2 280	755	7	27	
VERSION SCRAP - PARIS	1	20/4	22/4	760	760	179	0	0	5	48	13			P	4 814	0	333	8	3	
VINI BIO - BIO GOURMET - PARIS	1	14/12	16/12	272	272	2	0	0		100	1			P	3 833	0	688	7	2	
VINS DES VIGNERONS INDEPENDANTS - PARIS	1	23/3	26/3	2 535	2 535	0	0	0		416	0			P	35 916	0	766	8	1	
VINS DES VIGNERONS INDEPENDANTS - PARIS	1	29/11	2/12	5 889	5 889	0	0	0		960	0			P	114 880	0	766	8	1	
VIVEZ NATURE - PARIS	2x1	26/1	29/1	1 147	1 147	128	0	0		146	13			P	13 231	0	688	7	1	
VIVEZ NATURE - PARIS	1	12/10	15/10	483	483	88	0	0		66	9			P	9 347	0	688	7	1	
VIVRE AUTREMENT	1	16/3	19/3	3 991	3 991	370	0	0		405	37			P	28 771	0	688	7	3	
WHO'S NEXT & PREMIERE CLASSE ®	2x1	19/1	22/1	18 521	18 521	10 250	0	0	41	1 226	696			T	29 447	10 905	777	8	25	
WHO'S NEXT & PREMIERE CLASSE ®	2x1	7/9	10/9	18 904	18 904	10 770	0	0	58	1 378	816			T	25 756	7 343	777	8	25	
WINE PARIS (VINOVISION & VINISUD)	1	12/2	14/2	18	18	18	0	0	1	342	1			T	2 328	405	146		1	
WORKSPACE EXPO	1	10/4	12/4	7 091	7 091	1 142	0	0		301	38			T	15 572	484	773	7	12	
WORLD NUCLEAR EXHIBITION WNE	2	26/6	28/6	10 354	10 354	2 729	0	0	35	641	222	7	2	T	9 022	3 009	626		9	
Parma (I)																				
CIBUS - SALONE INTERNAZIONALE DELL'ALIMENTAZIONE	2	7/5	10/5	59 011	58 785	1 290	226	0	25	2 024	80	108	26	T	61 430	8 520	301	10	2	
IL SALONE DEL CAMPER - CARAVAN, ACCESSORI, PERCORSI E METE	1	8/9	16/9	41 321	41 321	18 210	0	0	12	317	64	37	8	P	96 681	0	301	10	6	
MECSPE	1	22/3	24/3	48 017	48 017	2 831	0	0	34	1 488	101	678	407	T	53 442	585	668	5	19	
MERCANTEINFIERA AUTUNNO - MOSTRA INTERNAZIONALE DI MODERNARIATO, ANTICHITA' E COLLEZIONISMO	1	29/0	7/10	19 499	19 499	943	0	0	13	935	51	0	0	T/P	46 885	983	301	10	12	

(*) Please refer to each national definition given at the beginning of the report

2018 ПЕРЕЧЕНЬ МЕРОПРИЯТИЙ ПО ГОРОДАМ

	Периодичность	Дата открытия	Дата закрытия	Пространство						Экспоненты						Посетители/посещения (*)		Организатор	Аудитор	Промышленный сектор
				Арендная площадь (кв.м.)						Экспоненты			Представленные компании							
				в помещении		На улице		из стран (контраст)	Всего	иностранцы (*)	Всего	иностранцы (*)	Всего	иностранцы (*)	Участие для специалистов T / частных лиц P	Всего	иностранцы (*)			
				Всего	иностранцы (*)	Всего	иностранцы (*)													
MERCANTEINFIERA PRIMAVERA - MOSTRA INTERNAZIONALE DI MODERNARIATO, ANTICHTA' E COLLEZIONISMO	1	3/3	11/3	18 394	18 394	1 129	0	0	15	915	54	0	0	T/P	42 579	1 051	301	5	12	
SPS IPC DRIVES ITALIA - TECNOLOGIE PER L'AUTOMAZIONE ELETTRICA, SISTEMI E COMPONENTI	1	22/5	24/5	28 485	28 485	12 817	0	0	17	457	61	340	236	T	35 188	1 290	512	5	19	
TURISMO & OUTDOOR FESTIVAL CAMPER DESTINAZIONI E SPORT	1	15/2	18/2	18 818	18 818	5 274	0	0	7	136	10	76	31	P	22 099	0	301	5	6	
Passau (D)																				
Passauer Frühling - General Trade Fairs for Consumers	2	10/3	18/3	9 853	8 132	1 729	1 721	81	8	359	70	1		P	61 503		435	9	27	
Pau (F)																				
FRANCE CE - PAU	2x1	15/3	15/3	242	242	0	0	0		40	0			T	163	0	146	8	4	
FRANCE CE PAU	1	15/3	15/3	242	242	0	0	0		40	0			T	163	0	146	8	4	
Perpignan (F)																				
MEDFEL - PERPIGNAN	1	24/4	26/4	2 739	2 739	444	0	0	9	234	55	234	55	T	2 707	762	17	8	1	
Piacenza (I)																				
APIMEL	1	1/3	4/3	3 717	3 717	496	0	0	12	133	24	0	0	P	15 945	0	590	10	1	
GEOFLUID	2	3/10	6/10	15 449	6 974	620	8 475	450	26	287	47	68	59	T	12 659	3 147	590	10	19	
GIC-GIORNATE ITALIANE DEL CALCESTRUZZO / ITALIAN CONCRETE DAYS	2	8/11	10/11	6 262	5 803	436	459	0	17	211	20	10	8	T	3 237	205	495	10	5	
Plailly (F)																				
FRANCE CE PARC ASTERIX	1	24/5	25/5	423	423	41	0	0	2	54	4	17	6	T	1 222	0	146	8	4	
Plovdiv (BG)																				
AGRA	1	21/2	25/2	12 176	5 832	1 370	6 344	499	14	359	57			T/P	30 927		404	4	1	
FOODTECH	1	21/2	25/2	945	945	945	0	0	2	73	12			T/P	incl. in AGRA		404	4	2	
International Technical Fair	1	24/8	29/8	17 029	5 471	1 639	11 558	194	20	350	125			T/P	19 209		404	4	19	
Medicus Dento Galenia	1	17/10	20/10	1 327	1 327	89	0	0	4	82	10			T/P	3 539	18	404	4	22	
VINARIA	1	21/2	25/2	2 231	2 203	215	28	0	7	113	18			T/P	incl. in AGRA		404	4	2	
Poitiers (F)																				
BRADERIE - POITIERS	1	5/10	7/10	2 667	2 667	0	0	0		1	0			P	25 100	0	148	7	3	
COLLECTION PASSION - POITIERS	1	3/11	4/11	2 194	2 194	0	0	0		127	0			P	6 533	0	72	7	3	
EQUIPEMENT MAISON JARDIN - POITIERS	1	14/10	14/10	1 031	1 031	0	0	0		95	0			T	245	0	142	8	5	
EQUIPEMENT PROFESSIONNEL ET DU BRICOLAGE - POITIERS	1	4/2	5/2	3 039	3 039	0	0	0		280	0			T	981	0	142	8	19	
EXPOSITION CANINE - POITIERS	1	20/10	21/10	144	144	0	0	0		11	0			P	1 436	0	64	7	1	
RESPIRE LA VIE - POITIERS	1	23/11	25/11	1 451	1 451	25	0	0		151	3			P	9 968	0	688	7	2	
Pordenone (I)																				
Aquafarm	1	15/2	16/2	1 121	1 121	207	0	0	14	110	32	4	2	T	1 346	220	600	10	1	
Coiltech	1	26/8	27/8	5 442	5 442	2 058	0	0	25	303	118	86	53	T	3 246	1 035	617	10	18, 19	
Happy Business to You	1	12/8	14/8	387	387	0	0	0		26	0	0	0	T	86	83	600	10	5, 12	
R.I.V.E.	2	27/11	29/11	6 591	6 572	168	19	0	7	157	13	69	14	T	5 803	344	600	10	1	
Samumetal	2	1/2	3/2	11 981	11 981	260	0	0	17	420	14	129	53	T	12 814	481	600	10	19	
Samuplast	2	1/2	3/2	1 333	1 333	73	0	0	5	41	3	16	5	T	12 814	481	600	10	19	
Sicam	1	16/10	19/10	16 450	16 450	4 015	0	0	33	410	116	138	44	T	19 638	7 850	271	10	12, 19	
Pori (SF)																				
Housing Fair in Pori 2018	1	6/7	5/8	12 430	9 263		3 167		1	138		0		T	119 703		723	12	15	
Porto (P)																				
CERANOR - Home & Gift Showcase	1	6/9	9/9	9 603	9 603	556	0	0	5	113	13	0	0	T	7 033	188	267	2	12, 13	
EMAF - International Machines, Equipment and Services for Industry	2	21/11	24/11	23 764	23 764	5 105	0	0	19	512	163	0	0	T	34 624	2 440	267	2	5, 19	

(*) Please refer to each national definition given at the beginning of the report

2018 ПЕРЕЧЕНЬ МЕРОПРИЯТИЙ ПО ГОРОДАМ

	Периодичность	Дата открытия	Дата закрытия	Пространство								Экспоненты				Посетители/посещения (*)				Организатор	Аудитор	Промышленный сектор
				Арендная площадь (кв.м.)								Экспоненты				Представительные компании		Участие для специалистов Т / частных лиц Р				
				Всего	в помещении		На улице		из стран (кроме ЕС)	Всего	иностранцы (*)	Всего	Иностранцы (*)	Всего	Иностранцы (*)	Всего	Иностранцы (*)					
					Всего	иностранцы (*)	Всего	иностранцы (*)														
EXPOCOSMÉTICA - International Cosmetics, Esthetics and Hair Exhibition	1	7/4	9/4	9 779	9 779	1 609	0	0	13	243	72	0	0	T/P	40 686	877	267	2	14			
INTERDECORAÇÃO - Home, Hotel, Decoration and Gift	1	15/2	18/2	6 579	6 579	150	0	0	4	117	4	0	0	T	8 182	197	267	2	12, 13			
PORTOJOIA - International Jewellery, Gold and Watch Exhibition	1	27/9	30/9	3 558	3 558	505	0	0	5	170	27	0	0	T	6 735	399	267	2	24			
Poznan (PL)																						
4 Print Week	2	1/10	4/10	550	550	162	0	0	6	40	12			T	incl. in Polagra-Tech		603	4	11			
Aqua Zoo	1	27/10	28/10	576	576	0	0	0	1	3	0			P	incl. in Retro		603	4	3			
Arena Design	1	6/3	9/3	2 596	2 596	655	0	0	12	120	35			T	incl. in Meble		603	4	11			
Budma	1	30/1	2/2	22 307	22 088	8 107	219	81	27	782	276			T	31 888	2 260	603	4	5			
Caravans Salon Poland	1	21/9	23/9	6 966	3 156	250	3 810	0	1	19	1			P	3 118	0	603	4	16			
Cavaliada Poznań	1	29/11	2/12	13 469	13 469	340	0	0	7	134	16			T/P	29 377	0	603	4	3			
CEDE	1	20/9	22/9	5 121	5 121	1 259	0	0	14	200	63			T	3 188	175	250	4	22			
Drema	1	11/9	14/9	25 367	23 453	5 251	1 914	78	18	369	120			T	13 291	487	603	4	12			
Eduotec/Education/Books	1	22/3	25/3	2 919	2 835	38	84	0	11	373	19			T	42 381	0	603	4	8			
Expopower	1	23/4	26/4	2 907	2 907	278	0	0	6	54	18			T	incl. in Instalacje		603	4	9			
Fashion Fair (Autumn)	1	28/8	29/8	3 600	3 600	1 442	0	0	13	187	82			T	1 516	53	603	4	25			
Fashion Fair (Spring)	1	21/2	22/2	3 239	3 239	876	0	0	13	153	43			T	2 048	73	603	4	22			
Fit-Expo	1	25/7	27/7	1 563	1 563	453	0	0	5	100	42			T/P	5 618	6	603	4	3			
FSiPA	1	30/11	2/12	1 173	1 173	77	0	0	9	214	13			P	incl. in Cavaliada Poznan		603	4	3			
Furnica	1	11/9	14/9	1 918	1 918	1 064	0	0	14	86	49			T	incl. in DREMA		603	4	12			
Gardenia	1	22/2	24/2	14 034	14 034	4 205	0	0	14	467	122			T	16 985	293	603	4	3			
Glass	1	14/11	17/11	743	743	86	0	0	11	46	22			T	incl. in Stone		603	4	5			
Greenpower	1	23/4	26/4	1 119	1 048	223	71	6	4	45	14			T	incl. in Instalacje		603	4	9			
Happy Baby	1	15/9	16/9	1 675	1 675	60	0	0	4	82	8			P	3 577	0	603	4	13			
Hobby	1	27/10	28/10	4 222	4 222	187	0	0	4	93	6			P	incl. in Retro		603	4	3			
Home Decor	1	6/3	9/3	5 300	5 300	3 122	0	0	14	166	82			T	incl. in Meble		603	4	11			
Instalacje/TCS	2	23/4	26/4	10 585	10 442	3 382	143	0	12	237	93			T	23 419	776	603	4	5			
Intermasz	2	30/1	2/2	2 402	2 158	1 655	244	0	4	32	17			T	incl. in BUDMA		603	4	17			
International Dog Show	1	17/11	18/11	1 214	1 214	18	0	0	2	70	1			T/P	19 665	0	603	4	3			
ITM/ 3D/ ModernLog/ Focast	1	5/6	8/6	24 794	24 753	8 782	41	24	28	762	404			T	13 778	348	603	4	17			
Kominki	2	30/1	2/2	2 036	2 036	714	0	0	7	69	25			T	incl. in BUDMA		603	4	11			
Look / Beauty Vision	1	24/3	25/3	5 729	5 729	779	0	0	6	238	29			T/P	17 193	0	603	4	12			
Meble Polska	1	6/3	9/3	24 202	24 202	9 919	0	0	14	241	97			T	20 885	2 415	603	4	11			
Memento Poznan	2	15/11	17/11	1 600	1 600	269	0	0	12	64	16			T	1 310	127	603	4	4			
National Agriculture Exhibition		30/11	2/12	3 664	3 664	0	0	0	1	219	0			P	14 311	0	603	4	1			
Optyka	2	23/11	24/11	3 823	3 823	1 142	0	0	9	155	37			T	3 549	30	603	4	23			
PGA	1	12/10	14/10	19 504	19 504	2 776	0	0	11	194	32			T/P	53 529	0	603	4	3			
Polagra - Food	1	8/5	10/5	2 948	2 918	890	30	30	17	156	67			T	2 394	175	603	4	2			
Polagra - Premiery	2	18/1	21/1	26 611	26 061	6 503	200	0	16	274	68			T	23 515	134	603	4	1			
Polagra Gastro/Invest Hotel	1	1/10	4/10	2 413	2 413	165	0	0	8	97	17			T	incl. in Polagra-Tech		603	4	2			
Polagra - Tech	1	30/8	4/10	8 809	8 550	1 546	259	179	22	225	80			T	18 455	725	603	4	2			
Pol-Eco-System	1	23/10	25/10	7 791	5 915	956	1 876	12	14	304	83			T	6 032	136	603	4	10			
Polimer - Tech (earlier Epla)	1	1/10	4/10	106	106	40	0	0	3	4	2			T	incl. in Polagra-Tech		603	4	19			
Poznan Air Show	2	19/5	20/5	4 537	0	0	4 537	18	2	31	2			P	52 622	0	603	4	18			
Poznań Motor Show	1	5/4	8/4	42 104	34 309	6 032	7 795	1 602	4	141	25			T/P	incl. in TTM		603	4	14			
Poznań Optical Salon (Spring)	1	16/3	17/3	428	428	60	0	0	3	55	6			T	261	0	603	4	20			
Poznań Sport Expo (Autumn)	1	12/10	14/10	1 412	1 412	131	0	0	2	83	13			P	23 650	0	603	4	3			
Poznań Sport Expo (Spring)	1	13/4	15/4	1 332	1 223	42	109	0	3	64	4			P	32 805	0	603	4	3			

(*) Please refer to each national definition given at the beginning of the report

2018 ПЕРЕЧЕНЬ МЕРОПРИЯТИЙ ПО ГОРОДАМ

	Периодичность	Дата открытия	Дата закрытия	Пространство								Экспоненты				Посетители/посещения (*)				Организатор	Аудитор	Промышленный сектор
				Арендная площадь (кв. м.)				Экспоненты				Представленные компании		Участие для специалистов Т / частных лиц Р	Всего		Организатор	Аудитор	Промышленный сектор			
				Всего	в помещении	На улице	Всего	иностранцы (*)	иностранцы (*)	из стран (Сол-Ев)	Всего	иностранцы (*)	Всего		иностранцы (*)	Всего						
Real Estate	2x1	17/3	18/3	1 740	1 740	0	0	0	1	143	0			P			564	4	15			
Real Estate	2x1	8/9	9/9	1 935	1 935	0	0	0	2	160	1			P			564	4	15			
Retro Motor Show	1	28/10	28/10	13 656	13 656	185	0	0	3	155	5			P	35 822	0	603	4	16			
Rybomania/Boatex/ Knieje	1	9/2	11/2	16 922	16 922	3 714	0	0	14	394	58			T/P	30 395	10	603	4	3			
Sakralia	1	13/4	14/4	394	394	16	0	0	3	33	2			T/P	1 631	0	603	4	25			
Salmed	2	15/3	17/3	3 295	3 295	1 479	0	0	9	201	70			T	3 338	50	603	4	20			
Sawo	2	24/4	28/4	6 412	5 895	3 216	517	50	25	256	136			T	incl. in Instalacje		603	4	7			
Securex	2	23/4	28/4	6 075	5 975	2 620	100	0	18	243	90			T	incl. in Instalacje		603	4	7			
Sofab	1	11/8	14/8	1 272	1 272	435	0	0	10	30	17			T	incl. in DREMA		603	4	12			
Special Days	1	22/2	24/2	2 115	2 115	950	0	0	7	67	25			T	incl. in Gardenia		603	4	3			
Sport Invest	1	22/2	24/2	299	299	21	0	0	2	12	1			T	incl. in Gardenia		603	4	5			
Stone	1	14/11	17/11	4 435	4 435	1 456	0	0	20	183	111			T	3 963	374	603	4	5			
Street Food Spot	1	9/11	10/11	470	470	16	0	0	2	29	1			P	12 858	0	603	4	2			
Subcontracting	1	5/6	8/6	803	803	154	0	0	6	92	17			T	incl. in ITM		603	4	17			
Survival Force Expo	1	9/2	11/2	451	451	5	0	0	1	25	1			T/P	incl. in Rybomania/Boatex		603	4	3			
Taropak	2	1/10	4/10	9 245	9 245	2 351	0	0	19	346	129			T	incl. in Polagra-Tech		603	4	11			
Taste of Regions	1	29/8	1/10	1 555	1 555	0	0	0	6	174	6			P	21 573	11	603	4	2			
Tour Salon	1	9/2	11/2	2 161	2 161	594	0	0	15	204	54			T/P	8 344	19	603	4	6			
TTM	2	5/4	8/4	6 849	6 574	2 580	275	126	15	255	124			T/P	135 671	250	603	4	14			
Viva Seniors	1	19/10	20/10	807	807	30	0	0	1	106	2			P	3 689	0	603	4	3			
Quimper (F)																						
VINS ET GASTRONOMIE - QUIMPER	1	10/3	12/3	768	768	6	0	0	1	104	1			P	11 907	0	332	8	2			
VIVING - QUIMPER	1	13/10	15/10	3 146	3 146	0	0	0		144	0			P	11 058	0	332	8	12			
Reims (F)																						
FORUM AVENIR ETUDIANT - REIMS	1	30/11	1/12	846	846	0	0	0		73	0			P	10 720	0	349	7	8			
ID CREATIVES - REIMS	1	7/6	10/6	373	373	0	0	0		41	0			P	3 998	0	333	8	3			
RENCONTRE NATIONALE DE LA TORREFACTION FRANÇAISE	1	16/8	17/8	1 419	1 419	369	0	0	11	127	35			T	1 027	0	455	7	2			
SALONS CE REIMS	1	12/4	13/4	459	459	21	0	0	2	73	2	10	6	T	858	0	146	8	4			
Rennes (F)																						
ID CREATIVES - RENNES	1	28/8	30/8	399	399	68	0	0	3	39	4			P	3 600	0	333		3			
VINS DES VIGNERONS INDEPENDANTS - RENNES	1	26/1	28/1	1 717	1 717	0	0	0		277	0			P	19 260	0	766	8	1			
Ried (AT)																						
Automesse	1	2/2	4/2	7 429	7 429	9	0	0	2	40	1	38	38	P	10 085		518	1	16			
Rimini (I)																						
BBTECH EXPO - FIERA PROFESSIONALE DELLE TECNOLOGIE PER BIRRA E BEVANDE	1	17/2	20/2	2 396	2 396	172	0	0	10	82	8	30	20	T	incl. in BEER ATTRACTION		414	10	19			
BEER ATTRACTION - FIERA INTERNAZIONALE DEDICATA A SPECIALITA' BIRRARIE, BIRRE ARTIGIANALI E FOOD	1	17/2	20/2	5 541	5 541	425	0	0	17	276	25	122	104	T	22 743	891	414	10	2			
ECOMONDO	1	6/11	9/11	50 147	49 846	3 306	301	0	32	1 022	148	246	110	T	56 339	4 377	414	10	19			
ENADA PRIMAVERA - MOSTRA INTERNAZIONALE DEGLI APPARECCHI DA INTRATTENIMENTO E DA GIOCO	1	14/3	16/3	9 851	9 851	1 687	0	0	20	117	29	18	11	T	24 880	1 640	414	5	3			
EXPODENTAL MEETING	1	17/5	19/5	7 789	7 789	1 152	0	0	16	314	81	16	12	T	14 659	821	612	5	22			
GLUTEN FREE EXPO	1	17/11	20/11	3 438	3 438	322	0	0	12	172	23	47	21	T	8 488	448	252	10	2			
IBE INTERNATIONAL BUS EXPO	2	24/10	26/10	14 187	14 187	2 455	0	0	20	136	28	11	9	T	7 752	498	414	10	6			
KEY ENERGY - FIERA INTERNAZIONALE PER L'ENERGIA E LA MOBILITA' SOSTENIBILE	1	6/11	9/11	6 727	6 727	396	0	0	15	216	16	52	28	T	incl. in ECOMONDO		414	10	9			
LACTOSE FREE EXPO	1	17/11	20/11	242	242	16	0	0	1	10	1	0	0	T	incl. in GLUTEN FREE EXPO		252	5	2			

(*) Please refer to each national definition given at the beginning of the report

2018 ПЕРЕЧЕНЬ МЕРОПРИЯТИЙ ПО ГОРОДАМ

	Периодичность	Дата открытия	Дата закрытия	Пространство						Экспоненты					Посетители/посещения (*)				Организатор	Аудитор	Промышленный сектор
				Арендная площадь (кв. м.)						Экспоненты			Представляемые компании		Участие для специалистов Т / частных лиц Р						
				Всего	в помещении		На улице		из стран (нез-зс)	Всего	иностранцы (*)	Всего	Иностранцы (*)	Всего	Иностранцы (*)	Всего	Иностранцы (*)				
					Всего	иностранцы (*)	Всего	иностранцы (*)													
MACFRUT	1	9/5	11/5	19 029	19 029	2 762	0	0	33	652	139	423	29	T	35 316	9 747	135	10	1		
MIR - MUSIC INSIDE RIMINI	1	8/5	8/5	4 334	4 334	248	0	0	12	98	7	52	28	T	12 003	511	414	5	3		
RIMINI WELLNESS - FITNESS BENESSERE & SPORT ON STAGE	1	31/5	3/6	22 537	22 537	2 696	0	0	20	252	33	28	20	T/P	259 620	27 272	414	5	3		
SIA GUEST - SALONE INTERNAZIONALE DELL'ACCOGLIENZA	1	10/10	12/10	8 840	8 840	372	0	0	11	234	11	17	1	T	incl. in TTG INCONTRI		414	10	2		
SIGEP - SALONE INTERNAZIONALE DELLA GELATERIA, PASTICCERIA E PANIFICAZIONE ARTIGIANALI	1	20/1	24/1	65 115	65 115	5 147	0	0	30	1 066	140	136	40	T	167 948	32 202	414	10	2		
SUN - SALONE INTERNAZIONALE DELL'ESTERNO	1	10/10	12/10	12 842	12 742	1 888	100	0	9	174	18	2	2	T	incl. in TTG INCONTRI		414	10	5		
TECNARGILLA - SALONE INTERNAZIONALE DELLE TECNOLOGIE E DELLE FORNITURE PER L'INDUSTRIA CERAMICA E DEL LATERIZIO	2	24/9	28/9	34 518	34 518	7 434	0	0	28	365	144	68	29	T	17 148	8 163	414	10	19		
TTG INCONTRI	1	10/10	12/10	18 807	18 807	3 757	0	0	93	2 089	597	0	0	T	55 100	7 875	414	10	6		
Riva del Garda (I)																					
89^ EXPO RIVA SCHÜH	2X1	13/1	18/1	32 359	32 359	22 651	0	0	42	1 234	987	1 560	1 228	T	13 815	8 995	642	5	25		
90^ EXPO RIVA SCHÜH	2X1	16/6	19/6	32 234	32 234	22 684	0	0	37	1 206	944	1 530	1 215	T	14 820	9 136	642	10	25		
BIKE FESTIVAL GARDA TRENTO 2018	1	28/4	1/5	8 000	1 200	888	6 800	6 130	12	221	194	160	133	T/P	50 000	37 500	321	5	3		
Roden (NL)																					
NoorderExpo	1	21/9	25/9	1 480						30				P	25 000		698		3		
Roma (I)																					
A@W Rome	1	To be updated												T	2 045	19	780		5, 12		
Canapa Mundi	1	16/2	18/2	2 411	2 411	1 170			13	113	43	81	28	T/P	19 211	2 152	74	5	1		
ENADA - Mostra internazionale degli apparecchi da intrattenimento e da gioco	1	16/10	18/10	2 457	2 457	282			12	48	3	24	16	T/P	6 540	318	75	5	3		
EXPO INTERNAZIONALE VIA PULCHRITUDINIS - Arte sacra, accoglienza professionale, turismo religioso	1	3/2	6/2	3 442	3 442	465	0	0	13	166	21	51	9	T	1 387	198	300	10	2, 3, 5		
MERCATO MEDITERRANEO - Cibi, Culture Mescolanze	1	23/11	26/11	950	950	50	0	0	2	69	2	13	0	T	1 678	151	300	10	1		
ROMA EXPOSALUS & NUTRITION	1	8/11	11/11	998	998	16	0	0	1	66	1	2	0	T/P	1 638	82	300	10	22		
ROMA MOTODAYS	1	8/3	11/3	14 316	11 652	591	2 664	0	16	194	23	35	12	P	45 308	0	300	10	16		
ROME MUSEUM SERVICES EXHIBITION	1	29/11	1/12	1 028	1 028	15	0	0	1	39	1	0	0	T	1 290	13	300	10	3, 4		
Rosmalen (NL)																					
Bakkersvak Rosmalen2017	1	To be updated												T			196		2		
Rostov-on-Don (RU)																					
Sharm	1	8/2	11/2	2 230	2 230	504	0	0	17	196	37	15	0	T/P	10 246	205	186	13	14		
Rotterdam (NL)																					
100% Auto Live	1	13/10	14/10	3 800	3 800				5	46	10			T/P	40 000		646		16		
CUE	2	15/1	17/1	5 465	5 437	1 128	28		8	113	28	189	57	T	7 117	849	646		21		
Gastvrij Rotterdam	1	17/9	19/9	1 400	1 400				6	100	9			T	3 200		646		2		
Safety & Health@Work	2	11/4	12/4	6 200	6 200				6	450	14	15		T/P	14 264		646		7		
VEG Event	1	20/6	21/6	2 770	2 770				1	63				T	1 500		646		2		
Rouen (F)																					
CAMPING-CAR ET CARAVANE D'OCCASION - ROUEN	1	25/5	28/5	6 685	0	0	6 685	0		6	0			P	1 331	0	647	8	3		
CREATIVA - ROUEN	1	20/9	23/9	1 376	1 376	158	0	0	6	138	12			P	21 779	0	647	8	3		
FOIRE INTERNATIONALE - ROUEN	1	23/3	2/4	23 215	10 198	316	13 017	120	13	553	29			P	88 724	10	647	8	27		
FRANCE CE ROUEN	2x1	2/10	3/10	783	783	6	0	0	2	121	2	2	2	T	1 351	0	146	8	4		
FRANCE CE ROUEN	2x1	12/4	13/4	720	720	4	0	0	1	105	1	10	3	T	1 379	0	146	8	4		
GEEK DAYS - ROUEN	1	21/4	22/4	647	647	21	0	0	2	57	2			P	6 669	0	333	8	3		

(*) Please refer to each national definition given at the beginning of the report

2018 ПЕРЕЧЕНЬ МЕРОПРИЯТИЙ ПО ГОРОДАМ

	Периодичность	Дата открытия	Дата закрытия	Пространство				Экспоненты				Посетители/посещения (*)				Организатор	Аудитор	Промышленный сектор	
				Арендная площадь (кв. м.)				Экспоненты		Представленные компании		Участие для специалистов Т / частных лиц, Р							
				Всего	в помещении	иностранцы (*)	На улице	иностранцы (*)	на стран-стран (контракт)	Всего	иностранцы (*)	Всего	иностранцы (*)	Участие для специалистов Т / частных лиц, Р	Всего				иностранцы (*)
LES PUCES ROUENNAISES - AUTOMNE	1	6/9	9/9	3 198	3 198	148	0	0	1	201	8			P	7 674	124	647	8	3
MAISON DECO - ROUEN	1	5/10	7/10	3 113	3 113	0	0	0		168	1	1	1	P	18 412	0	647	8	12
NORMANNIA - ROUEN	1	24/2	25/2	2 897	2 897	241	0	0	7	257	18			P	9 925	0	283		27
SALON GOURMAND (VINS ET TERROIR - CHOCOLAT) - ROUEN	1	9/11	11/11	2 340	2 340	28	0	0	2	254	2			P	32 721	2	647		2
SEPEM NORD-OUEST - ROUEN	1	30/1	1/2	6 253	6 253	310	0	0		525	26			T	5 215	135	242	7	19
Rovaniemi (SF)																			
Contruction 2018 Rovaniemi	1	28/4	29/4	1 286	1 138		148		2	90			0	T/P	2 311		562	12	5
Live & Enjoy 50+, Rovaniemi	1	29/9	30/9	174	174		0		1	22			1	T	938		562	12	3
Saint Aignan Sur Cher (F)																			
FRANCE CE SAINT AIGNAN SUR CHER	1	13/3	13/3	244	244	4	0	0	1	47	1			T	385	0	146		4
Saint Amand Montrond (F)																			
FOIRE SAINT AMAND MONTROND	1	19/5	21/5	3 175	1 550	0	1 625	0		100	0			T	9 839	0	540	8	27
Saint Andre Lez Lille (F)																			
SALON DU MARIAGE - LILLE	1	10/2	11/2	1 030	1 030	18	0	0		96	3			P	7 326	0	463	7	3
Saint Malo (F)																			
FESTIVAL ETONNANTS VOYAGEURS	1	17/5	21/5	1 722	1 722	30	0	0	2	305	5			P	31 384	0	190	8	3
LA MALLE DES ARTS - SAINT-MALO	1	15/12	18/12	264	264	0	0	0		40	0			P	440	5	484	8	3
VINS ET GASTRONOMIE - SAINT MALO	1	27/1	29/1	486	486	0	0	0		72	0			P	5 887	0	332	8	2
Saint-Brieuc (F)																			
FOIRE EXPOSITION DES COTES D'ARMOR - SAINT BRIEUC	1	8/9	16/9	21 152	6 503	24	14 649	60	3	232	3			T/P	46 672	0	654	8	27
HABITAT ECO-CONSTRUCTION ET SALON - SAINT BRIEUC	1	10/3	12/3	4 383	4 286	9	97	0	1	212	1			T/P	10 765	0	654	8	12
VINS ET GASTRONOMIE - SAINT BRIEUC	1	26/10	28/10	585	585	0	0	0		58	0			P	3 581	0	332	8	2
Saint-Etienne (F)																			
CAMPING CAR - SAINT-ETIENNE	1	8/3	11/3	4 444	4 444	0	0	0		10	0			P	1 759	0	655	8	26
CAMPING CAR NEUF - SAINT-ETIENNE	1	11/10	15/10	4 182	4 182	0	0	0		7	0			P	1 643	0	655	8	26
FOIRE INTERNATIONALE - SAINT ETIENNE	1	21/9	1/10	20 539	10 083	132	10 456	0	6	298	7			P	83 362	0	655	8	27
FRANCE CE - SAINT-ETIENNE	1	16/10	16/10	356	356	4	0	0	1	69	1			T	307	0	146	8	4
HABITAT - SAINT ETIENNE	1	16/3	18/3	1 077	1 077	0	0	0		41	0			P	3 619	0	132	7	12
LE RENDEZ-VOUS DE LA GASTRONOMIE ET DES VINS - SAINT ETIENNE	1	9/2	11/2	494	494	0	0	0		61	0			P	6 784	0	655	8	2
Sakarya (TR)																			
Sakarya Agriculture Farming Agnculture Machinery Technology Fair	1	25/10	28/10	14 100	14 100	0				140	0	0	0	T/P	60 949	1 907	338	16	1
Salamanca (E)																			
SALAMAQ - 5ª Feria del Sector Agropecuario	1	5/9	9/9	25 962	3 737	201	22 225	250	2	209	9			T/P			180	11	1
SALAMAQ - 30ª Exposición Internacional de Ganado Puro	1	5/9	9/9	17 852	17 852	142	0	0	4	45	4	311	1	T/P			180	11	1
Salzburg (AT)																			
Alles für den Gast Herbst	1	10/11	14/11	26 311	26 275	6 731	36	0	12	741	251	767	767	T	44 589		627	1	2
Auto+Gartenmesse	1	23/3	25/3	24 129	23 984	5 670	145	47	12	160	66	0	0	P	21 100		524	1	3, 16
Bauen+Wohnen Salzburg	1	8/2	11/2	18 886	18 862	2 465	24	0	10	478	87	187	166	P	26 882		627	1	5
Casa	2	24/1	27/1	7 778	7 778	2 183	0	0	9	148	85	105	102	T	8 628		627	1	5, 12
Creativ Herbst	1	31/8	2/9	4 286	4 286	2 306	0	0	8	151	87	62	61	T	3 226		627	1	13
Die Hohe Jagd & Fischerei mit absolut allrad	1	22/2	25/2	16 783	16 765	8 249	18	0	41	614	391	384	384	P	46 311		627	1	1, 3
Timba+	2	24/1	27/1	4 320	4 320	1 814	0	0	5	123	58	108	108	T	incl. in Casa		627	1	5
Tracht & Country Frühjahr	1	2/3	4/3	7 056	7 056	4 583	0	0	11	260	180	91	90	T	3 143		627	1	25
Samsun (TR)																			
10th Flower Show Istanbul 2018 Eurasia Plant Fair	1	22/11	25/11	2 270	2 270	0				78	0	0	0	T/P	32 600	30	742	16	2

(*) Please refer to each national definition given at the beginning of the report

2018 ПЕРЕЧЕНЬ МЕРОПРИЯТИЙ ПО ГОРОДАМ

	Периодичность	Дата открытия	Дата закрытия	Пространство				Экспоненты				Посетители/посещения (*)				Организатор	Аудитор	Промышленный сектор	
				Арендная площадь (кв. м.)				Экспоненты		Представленные компании		Участие для специалистов и частных лиц	Всего						
				Всего	в помещениях	На улице	иностранцы (*)	на стран (контракт)	Всего	иностранцы (*)	Всего		иностранцы (*)	Всего	иностранцы (*)				
Evleniyoruz 2018 Wedding Preparation Fair	1	8/2	11/2	2 512	2 512	0				81	0	0	0	T/P	39 850	0	742	16	13
Karadeniz 4. Book Fair 2018	1	20/2	25/2	3 437	3 437	0				141	0	0	0	T/P	183 930	0	742	16	3
Samsun 3rd Furniture-Decoration 2018	1	6/3	11/3	5 045	5 045	0				52	0	0	0	T/P	38 982	33	742	16	12
Samsun 4th Agriculture Fair 2018	1	26/9	30/9	6 123	6 123	44			1	104	1	0	0	T/P	50 715	105	742	16	1
Samsun Construction 2018	1	22/3	25/3	4 175	4 175	0				98	0	0	0	T/P	34 589	117	742	16	5
Sanliurfa (TR)																			
Books	1	23/11	2/12	3 500	3 500	0				75	0	0	0	T/P	252 378	0	274	16	3
Sanliurfa Building and Construction Exhibition	1	11/4	15/4	11 000	11 000	0				76	0	10	10	T/P	22 000	0	695	16	5
Sanliurfa Car and Automotive Spare Parts Fair	1	10/5	13/5	10 000	10 000	0				20	0	10	10	T/P	30 000	0	695	16	16
Sanliurfa Food, Agriculture and Livestock Fair	1	26/4	29/4	15 000	15 000	0				125	0	12	12	T/P	27 000	0	695	16	1
Sanliurfa Marriage World Fair	1	10/5	13/5	8 000	8 000	0				41	0	3	3	T/P	30 000	0	695	16	13
Santa Cruz de Tenerife (E)																			
IV FERIA INTERNACIONAL DE LA MODA DE TENERIFE 2018	1	12/4	15/4	3 102	2 080	128	0	0	6	106	8	0	0	P	7 651		386	11	24, 25
TLP Tenerife	1	17/7	22/7	9 254	9 189	0	65	0	1	71	0	0	0	P	22 064		396		3, 21
V SALÓN GASTRONÓMICO DE CANARIAS. GASTROCANARIAS 2018	1	22/5	24/5	3 174	3 142	64	32	0	2	62	2	0	0	P	15 157		386, 808	11	2
XIV FEBODA. Feria de la Boda, Ceremonia, Regalos y Complementos	1	5/10	7/10	1 984	1 984	0	0	0	1	89	0	0	0	P	4 313		386	11	3
XXII EXPOSALDO. Liquidación, Oferta y Descuento	1	14/11	18/11	4 616	4 316	0	300	0	1	120	0	0	0	P	43 118		386	11	27
XXVIII PIT 2018. Parque Infantil y Juvenil de Tenerife	1	21/12	5/1	6 042	5 482	0	560	0	1		0	0	0	P	42 001		386	11	3
Santander (E)																			
ARTESANTANDER	1	14/7	18/7	896	896		0	0	5	42	6			T/P	5 801		580, 794		3
Cantabria Alternativa	1	19/5	20/5	858	858	0	0	0	1	26	0			P	11 229		177		3
Feria del Stock	2x1	2/3	4/3	1 092	1 092	0	0	0	1	91	0			P	26 621		580, 799		27
Feria del Stock de Otoño	2x1	5/10	7/10	1 092	1 092	0	0	0	1	91	0			P	17 937		580, 799		27
II Salón de Orientación Universitaria		6/11	6/11	162	162	0	0	0	1	27	0			P	1 797		139		8
II Feria BIOCANTABRIA	1	13/4	15/4	1 116	1 116	0	0	0	1	93	0			P	17 400		490		10
II FERIA POSGRADOS+IDIOMAS ESPECIALIZA-T	1	22/2	22/2	144	144	0	0	0	1	23	0			P	336		233		8
III Salón Inmobiliario de la Vivienda y Decoración	1	20/4	22/4			0	0	0	1	37	0			P	9 006		177		12
III Semana Europea Formación Profesional		14/11	16/11	1 427	1 427	0	0	0	1	23	0			P	4 580		342		8
Salón Anticuarios	1	21/7	22/7	825	825	0	0	0	1	51	0			P	2 248		165		3
XI Feria de tu Boda y Comunión	1	27/10	28/10	582	582	0	0	0	1	46	0			P	4 660		481		27
XV Feria del Producto de Cantabria	1	14/12	16/12	1 044	1 044	0	0	0	1	87	0			P	14 422		177		2
Seinäjoki (SF)																			
Lakeus Kokkaa	1	15/5	15/5	260	260		0		1	65		0		T/P	556		598	12	2
Silleda / Pontevedra (E)																			
EXPOBÚS IBERIA	1	9/11	10/11	17 725	5 865	288	0	0	13	45	3	53	27	T	996	58	287	11	26
FERIA DE LA ENERGÍA DE GALICIA	2	22/3	24/3	10 871	4 892	210	12	0	20	103	11	149	75	T	3 744	119	287	11	9
FERIA INTERNACIONAL ABANCA SEMANA VERDE DE GALICIA / SALIMAT ABANCA	1	7/6	10/6	45 001	11 249	1 148	6 386	0	18	524	49	349	164	T/P	79 369	26 057	287	11	2, 27
GALIFOREST ABANCA	2	28/6	30/6	12 174	0	0	11 837	1 274	21	75	9	173	141	T	4 550	194	287	11	1
Sivas (TR)																			
Sivas 5.Agriculture and Livestock Fair	1	4/9	8/9	15 000	15 000	0				66	0	10	10	T/P	90 000	22	671	16	1
Sochi (RU)																			
Beer	1	22/5	24/5	1 515	1 515	489	0	0	14	141	38	69	4	T/P	2 430	20	685		2
InterJeweller	1	18/7	22/7	890	890	28	0	0	3	86	2	20	0	T/P	4 040	120	685	13	24
Resorts and Tourism. Season 2018-2019	1	22/11	23/11	1 438	1 438	113	0	0	5	251	5	0	0	T	3 385	300	685		3
SAPE	1	10/4	13/4	2 660	2 610	769	50	50	13	121	33	2	0	T/P	7 401	74	220	13	7

(*) Please refer to each national definition given at the beginning of the report

2018 ПЕРЕЧЕНЬ МЕРОПРИЯТИЙ ПО ГОРОДАМ

	Периодичность	Дата открытия	Дата закрытия	Пространство				Экспоненты				Посетители/посещения (*)				Организатор	Аудитор	Промышленный сектор	
				Арендная площадь (кв.м.)				Экспоненты		Представленные компании		Участие для специалистов Т./частных лиц Р.	Посетители/посещения						
				Всего	в помещении	На улице	иностранцы (*)	Всего	иностранцы (*)	Всего	иностранцы (*)		Всего	иностранцы (*)					
Solothurn (CH)																			
				10 700	7 000		3 700			294	2			T/P	100 000	n.a.	363		27
Sosnowiec (PL)																			
				3 507	3 507	328	0	0	1	19	0			T/P	21 118	0	603	4	17
				1 464	1 464	72	0	0	4	69	9			T	1 256	5	603	4	12
St. Petersburg (RU)																			
				5 663	4 663	158	1 000	0	13	913	22	1	0	T/P	60 000	200	210		1
				7 334	7 334	444	0	0	5	93	11	0	0	T/P	65 055	4 554	280		16
				502	502	104	0	0	5	34	6	19	0	T		0	280		9
				1 968	1 968	212	0	0	7	114	11	9	0	T/P	9 170	90	210	13	13
				1 389	1 389	70	0	0	4	42	8	2	0	T	3 402	331	210		10
				1 276	1 276	389	0	0	13	120	27	30	1	T	4 360	40	280	13	18
				3 434	3 394	533	40	0	16	205	30	54	0	T	6 751	203	210, 638	13	9
				311	311	38	0	0	3	45	3	0	0	T	3 626	108	280		2
				1 745	1 745	501	0	0	14	161	41	0	0	T/P	11 309	227	280, 644		25
				625	625	137	0	0	7	54	10	0	0	T	3 020	30	280, 644		25
				857	857	20	0	0	4	104	3	4	0	T/P	9 792	39	210		3
				303	303	75	0	0	5	50	7	0	0	T	1 957	43	550		2
				13 510	13 510	60	0	0	5	491	6	10	0	T/P	25 584	240	649		24
				3 319	3 319	513	0	0	7	554	52	0	0	T/P	31 058	311	280	13	27
				2 999	2 999	553	0	0	15	146	22	15	0	T/P	9 920	500	280	13	9
				1 112	1 112	0	0	0	1	135	0	5	0	T	7 463	258	210		19
				844	844	48	0	0	8	117	12	3	0	T/P	14 208	0	210		22
				2 214	2 214	68	0	0	5	344	8	0	0	T/P	28 980	290	280	13	27
				2 356	2 356	835	0	0	13	377	121	0	0	T	6 508	386	638		19
				13 236	12 850	1 385	386	43	19	505	45	60	7	T	9 920	500	210, 280	13	9
				1 049	1 049	194	0	0	8	89	16	2	0	T	2 770	60	210	13	19
				932	842	37	90	0	6	94	6	15	0	T/P	20 000	0	210		3
Stockholm (S)																			
				2 860	2 860		0		11	140		38		P	2 730		701	14	3, 22
				23 065	23 065		0		14	364		448		P	79 246		701	14	3, 26
				2 456	2 456		0		6	70		39		P	31 940		701	14	2, 3
				6 086	3 573		2 513		10	146		75		P	23 635		701	14	3, 6
				31 457	31 457		0		21	886		475		T	17 978		701	14	13
				29 387	29 387		0		20	713		41		T	20 863		701	14	13
				8 406	8 406		0		23	330		187		T	17 960		701	14	2
				7 460	7 460		0		8	254		35		P	31 940		701	14	3, 15, 27
				3 741	3 741		0		5	96		6		T	3 912		116	14	4, 21
				36 810	36 022		788		23	898		519		T	47 989		701	14	5
				8 394	8 394		0		9	331		0		P	52 394		701	14	3
				9 199	9 199				17	241		13		T	9 872		701	14	7
				4 376	4 376		0		9	165		65		P	27 390		701	14	2, 3
				4 395	4 395		0		7	201		1		P	25 292		701	14	3
				37 238	37 238		0		33	623		40		T/P	36 462		701	14	12
Strasbourg (F)																			
				6 116	6 091	429	25	0	5	136	13			P	16 568	0	702	8	16
				1 254	1 254	252	0	0		71	15			T	8 142	57	694	7	14

(*) Please refer to each national definition given at the beginning of the report

2018 ПЕРЕЧЕНЬ МЕРОПРИЯТИЙ ПО ГОРОДАМ

	Периодичность	Дата открытия	Дата закрытия	Пространство						Экспоненты				Посетители/посещения (*)				Организатор	Аудитор	Промышленный сектор	
				Арендная площадь (кв.м.)						Экспоненты				Представленные компании		Участие для организатора Т / иностранных лиц Р					
				Всего	в помещении		На улице		из стран (показ)	Всего	иностранцы (*)	Всего	Иностранцы (*)	Всего	Иностранцы (*)	Всего	Иностранцы (*)				
BROCANTE ET ANTIQUITE - STRASBOURG	3x1	3/2	4/2	2 140	2 140	380	0	0	3	100	21			P	4 262	0	702	8	3		
BROCANTE ET ANTIQUITE - STRASBOURG	3x1	17/11	18/11	2 640	2 640	480	0	0	2	124	23			P	3 065	0	702	8	3		
BROCANTE ET ANTIQUITE - STRASBOURG	3x1	7/4	8/4	1 645	1 645	135	0	0	3	70	10			P	1 851	0	702	8	3		
CYCL'EAU - STRASBOURG	1	3/10	4/10	794	794	42	0	0	3	77	5			T	696	0	65	8	9		
EGAST	2	18/3	2/3	8 484	8 484	209	0	0	4	313	10			T	20 372	309	702	8	2		
FCTM - STRASBOURG	1	17/5	18/5	651	651	36	0	0		89	5			T	435	21	195	7	19		
FOIRE EUROPEENNE - STRASBOURG	1	7/9	17/9	21 631	14 306	1 591	7 325	261	24	696	99			P	150 153	0	702	8	27		
FRANCE CE STRASBOURG	2x1	27/8	28/8	576	576	27	0	0	3	80	3	7	2	T	1 201	0	146	8	4		
FRANCE CE STRASBOURG	2x1	27/3	28/3	654	654	9	0	0	2	87	2	14	2	T	1 180	0	146	8	4		
HABITAT - STRASBOURG	1	8/4	9/4	3 584	3 516	87	68	30	2	165	7			P	6 214	0	702	8	12		
ST-ART - STRASBOURG	1	18/11	18/11	3 042	3 042	855	0	0	5	94	25			P	16 861	0	702	8	3		
TOURISSIMO - STRASBOURG	1	18/2	20/2	11 208	11 208	1 150	0	0	17	1 265	208			P	13 010	2 331	702	8	6		
VINS DES VIGNERONS INDEPENDANTS - STRASBOURG	1	16/2	19/2	3 642	3 642	0	0	0		592	0			P	52 165	0	766	8	1		
Stuttgart (D)																					
AMB - International exhibition for metal working	2	18/8	22/8	80 427	80 427	18 269	0		31	1 553	427	35	18	T	91 016	15 473	452	9	19		
ANIMAL / Stuttgarter MesseHerbst - Exhibition for pet ownership	1	17/11	18/11	3 721	3 721	168	0		11	196	20			P	31 362	314	452	9	3	See note 1	
Arbeitsschutz Aktuell - Safety & Health - Congress & Trade Fair.	2	23/10	25/10	7 761	7 761	1 306	0		20	227	52	30	4	T	6 629	282	366	9	7	See note 2	
auto motor and sport i-Mobility - Exhibition for intelligent mobility	1	5/4	8/4	3 155	3 155	40	0		2	55	1			P	15 786	158	452	9	16	See note 3	
AUTOTAGE STUTT GART / Stuttgarter Messeherbst - South Germany's large new car sales exhibition	1	23/11	25/11	4 335	4 335		0		1	11				P	22 643		452	9	16	See note 1	
CMT - The holiday exhibition	1	13/1	2/1	76 303	75 506	13 251	797	246	79	2 302	654	1	1	P	267 823	5 356	452	9	4		
COMPOSITES EUROPE - European Trade Fair & Forum for Composites, Technology and Applications	1	8/11	8/11	8 647	8 647	3 805	0		29	354	148			T	8 148	3 178	452	9	19		
FACHDENTAL SÜDWEST	1	12/10	13/10	5 267	5 267	457	0		14	286	35	8	6	T	5 794	116	452	9	22		
FAIR HANDELN - International exhibition focusing on Fairtrade and globally responsible trade and activities	1	5/4	8/4	2 382	2 382	249	0		14	185	26			P	20 901	418	452	9	27	See note 3	
Familie & Heim / Stuttgarter MesseHerbst - The shopping and experience exhibition with minerals, fossils, jewellery	1	17/11	25/11	10 958	10 958	1 041	0		26	509	86			P	74 474		452	9	27	See note 1	
GARTEN outdoor ambiente - Exhibition for garden and lifestyle	1	5/4	8/4	3 554	3 554	308	0		7	126	11			P	41 765	418	452	9	3	See note 3	
GiveADays - International Tradeshow for Promotional Products	2	15/2	17/2	1 252	1 252	249	0		11	129	24	1		T	5 584	503	341	9	4, 27	See note 4	
interbad - International trade fair for swimming pools, saunas and spas with congress for pool and bath technology	2	23/10	26/10	15 403	15 331	5 621	72		28	416	170	6	4	T	14 065	3 657	452	9	4, 5		
INTERGASTRA - World of hospitality /GELATISSIMO - World of gelato	2	3/2	7/2	55 228	55 201	9 938	27		27	1 422	312	121	42	T	98 677	3 947	452	9	2		
INTERVITIS INTERFRUCTA HORTITECHNICA - Technology for wine, fruit juice and special crops	2	4/11	6/11	11 333	11 221	2 912	112		13	295	88	7		T	17 684	3 006	176, 452	9	1, 2		
Invest - Leading trade fair and congress for finance and investment	1	13/4	14/4	3 033	3 033	497	0		13	144	29	2		T	12 121	485	452	9	4		
KREATIV / Stuttgarter MesseHerbst - The trade fair for creative design	1	22/11	25/11	3 796	3 796	446	0		17	173	33			P	61 948	1 239	452	9	3	See note 1	
KREATIV - The trade fair for creative design (Spring)	1	5/4	8/4	2 553	2 553	483	0		15	122	34			P	36 557	731	452	9	3	See note 3	

(*) Please refer to each national definition given at the beginning of the report

2018 ПЕРЕЧЕНЬ МЕРОПРИЯТИЙ ПО ГОРОДАМ

	Периодичность	Дата открытия	Дата закрытия	Пространство				Экспоненты				Посетители/посещения (*)				Организатор	Аудитор	Промышленный сектор		
				Арендная площадь (кв.м.)				Экспоненты		Представленные компании		Участие для специалистов T / посетителя лиц P	Всего		Иностранные (*)					
				Всего	в помещениях		На улице		из стран (доп-во)	Всего	иностранные (*)		Всего	Иностранные (*)						Всего
					Всего	иностранные (*)	Всего	иностранные (*)				Всего			Иностранные (*)					
LASYS - International trade fair for laser material processing	2	5/6	7/6	4 312	4 312	1 435	0	21	189	77	7	4	T	5 800	1 450	452	9	19		
LogiMAT - International Trade Fair for Intralogistics Solutions and Process Management	1	13/3	15/3	58 771	57 939	12 291	832	136	38	1 564	400			T	55 375	10 632	237	9	26	
Markt des guten Geschmacks - The market for good taste - the Slow Food Exhibition	1	5/4	8/4	4 901	4 901	1 274	0	12	442	141			P	52 230		452	9	2	See note 3	
MEDIZIN/TheraPro - Trade fair and congress	1	26/1	26/1	5 308	5 308	351	0	13	280	23	27	1	T	11 749	352	452	9	22		
Mineralien, Fossilien, Schmuck - Minerals, fossils, jewellery (Spring)	1	5/4	8/4	1 777	1 777	341	0	27	235	68			P	16 410	328	452	9	3	See note 3	
Modell + Technik / Stuttgarter MesseHerbst - The exhibition for model making and model railways	1	22/11	25/11	3 096	3 096	121	0	8	100	11			P	53 400	534	452	9	3	See note 1	
parts2clean - Leading International Trade Fair for Industrial Parts and Surface Cleaning	1	23/10	25/10	6 619	6 619	1 120	0	16	216	46			T	4 426	929	175	9	19		
PFLEGE PLUS - Trade fair for the care market	2	15/5	17/5	3 436	3 436	113	0	7	187	10	17		P	6 439	64	452	9	22		
R+T - World's leading trade fair for roller shutters, doors / gates and sun protection systems	3	27/2	3/3	76 358	76 358	52 141	0	46	1 024	773	2	1	T	65 603	38 706	452	9	5, 25		
RETRO CLASSICS - Europe's greatest classic car exhibition	1	22/3	25/3	54 750	54 563	7 008	187	17	855	146			P	84 629	10 155	639	9	16, 26		
Spielemesse / Stuttgarter MesseHerbst - The meeting place for excitement, fun and games	1	22/11	25/11	1 843	1 843	88	0	7	88	8			P	58 291	583	452	9	3	See note 1	
SÜFFA - Trade fair for the meat industry	1	20/10	22/10	8 650	8 650	338	0	11	267	24	2	1	T	8 436	506	452	9	2		
SurfaceTechnology GERMANY - International Trade Fair for Surface Treatments & Coatings	2	5/6	7/6	7 892	7 892	1 197	0	21	276	68			T	6 051	1 452	175	9	19		
TV TecStyle Visions - International trade fair for textile decoration and promotion	2	15/2	17/2	9 670	9 670	4 058	0	24	250	116			T	11 112	2 000	452	9	25	See note 4	
veggie & frei von / Stuttgarter MesseHerbst - Leading Fair for Taste and Health	1	23/11	25/11	1 626	1 626	147	0	12	161	16			P	33 467	335	452	9	2	See note 1	
VISION - Leading world trade fair for machine vision	2	8/11	8/11	12 083	12 083	5 817	0	32	472	281			T	11 106	5 109	452	9	19		
Wetec - International Tradeshow for Signmaking, Large Format Printing, Light Advertising & Digital Signage	2	15/2	17/2	3 705	3 705	604	0	10	152	24			T	9 791	1 077	776	9	4	See note 4	
<i>Note 1: Visitor attendance determined by a representative poll in the combination of Stuttgarter MesseHerbst. Multiple answers were permitted</i>																				
<i>Note 2: Event with changing venues</i>																				
<i>Note 3: Visitor attendance determined by a representative poll in the combination of Slow Food Fair Handel/Mineralien, Fossilien, Schmuck/GARTEN/Kreativ Frühjahr/ auto motor and sport i-Mobility. Multiple answers were permitted</i>																				
<i>Note 4: Visitor attendance determined by a representative poll in the combination of TV TecStyle Vision/WETEC/GiveADays. Multiple answers were permitted</i>																				
Surgut (RU)																				
Surgut, Oil and Gas	1	26/9	29/9	2 197	767	56	1 430	80	7	87	6	0	0	T/P	6 174	0	783		9	
Swiebodzin (PL)																				
Eko-Las	2	7/9	9/9	64 895	309	26	64 586	7 443	10	120	23			T/P	6 429	0	603	4	1	
Tampere (SF)																				
Asta Constructor 2018	1	2/2	4/2	5 992	5 908		84	2	338		0		T	11 917		709	12	5		
Energia 2018 - Energy Fair	2	23/10	25/10	7 094	6 862		232	14	357		4		T/P	6 845		265	12	9		
Engineering Works, Nordic Welding Expo 2018	2	20/3	22/3	8 318	8 294		24	10	269		544		T/P	6 498		709	12	19		
EuroSafety, Security and Workplace Welfare 2018	2	11/9	13/9	7 971	6 881		1 090	18	265		290		T/P	9 474		709	12	7		
Finnish Craft & Design 2018	1	16/11	18/11	6 036	5 986		50	6	727		0		T	50 592		709	12	3		
Logistics 2018 Trade Fair	2	12/9	13/9	2 432	2 424		8	5	99		66		T/P	7 054		709	12	26		
Pet Fair Tampere 18	1	1/9	2/9	791	791		0	1	57		0		T	11 110		709	12	3		
Subcontracting 2018	1	25/9	27/9	15 117	14 572		545	14	1 080		873		T/P	17 099		709	12	4		
Super Fair 2018	1	20/4	22/4	6 584	6 580		4	5	509		0		T	15 359		709	12	3		
Tampere Health Fair	1	20/1	21/1	1 215	1 215		0	3	147		0		T	3 879		709	12	22		
The Horses Fair	1	7/4	8/4	4 597	4 193		404	11	214		0		T	17 162		709	12	3		

(*) Please refer to each national definition given at the beginning of the report

2018 ПЕРЕЧЕНЬ МЕРОПРИЯТИЙ ПО ГОРОДАМ

	Периодичность	Дата открытия	Дата закрытия	Пространство						Экспоненты				Посетители/посещения (*)				Организатор	Аудитор	Промышленный сектор
				Арендованная площадь (кв.м.)						Экспоненты		Представляемые компании		Участие для специалистов Т / частных лиц Р		Посетители/посещения (*)				
				Всего	в помещениях		На улице		400	из стран (кроме ЕС)	Всего	иностранцы (*)	Всего	иностранцы (*)	Всего	иностранцы (*)	Всего			
Tarbes (F)																				
AGRICULTURE - TARBES	1	8/3	11/3	12 464	4 504	124	7 960	400	2	297	14	22	2	P	55 121	0	662	8	1	
AMERICAN SALOON - TARBES	1	14/8	16/9	507	435	54	72	0	1	19	2			P	3 732	0	710		3	
BEER FESTIVAL - TARBES	1	3/11	4/11	207	207	63	0	0	2	24	7			P		0	710	8	2	
BIEN-ÊTRE PYRÉNÉES - TARBES	1	29/8	30/9	377	377	0	0	0		65	0			P	2 289	0	710	8	14	
BOURSE D'ECHANGES - TARBES	1	21/4	22/4	5 221	5 221	159	0	0		185	7			P	7 000	0	225	7	3	
BRADERIE DU SKI - TARBES	1	17/11	18/11	653	653	0	0	0		15	0			P		0	710	8	3	
FOIRE EXPOSITION - TARBES	1	27/4	1/5	5 370	5 370	0	0	0		172	0			P	18 911	0	130	8	27	
GEEK FESTIVAL - TARBES	1	8/12	9/12	259	259	0	0	0		21	0			P	2 518	0	710		3	
MAISON - TARBES	1	11/10	14/10	1 713	1 713	0	0	0		96	0			P	4 556	0	130		12	
MARIAGE TARBES	1	20/1	21/1	801	801	0	0	0		85	0			P	1 757	0	130	8	3	
Tekirdağ (TR)																				
1.Çorlu Trakya Balkan Countries Ready Home Textiles, Culture and Tourism Fair	1	30/7	5/8	15 000	15 000	0				53	0	0	0	T/P	235 000	0	636	16	27	
6.Çorlu Autoshow	1	1/8	5/8	13 000	13 000	0				25	0	0	0	T/P	175 000	0	636	16	16	
Çorlu 11. Agriculturetech 2018	1	1/8	5/8	17 000	17 000	0				172	0	0	0	T/P	235 000	0	636	16	1	
DLG-ÖÇP Agriculture and Technology Days 2018	1	5/9	8/9	18 720	18 720	0			5	100	0	5	5	T/P	24 352	565	182	16	1	
Euro Animalia European Livestock Equipment and Milk Industry Fair	1	1/8	5/8	20 000	20 000	0				27	0	0	0	T/P	235 000	0	636	16	1	
Tokat (TR)																				
Tokat Agriculture 2018	1	8/11	11/11	12 000	12 000	0				122	0	0	0	T/P	126 000	0	80	16	1	
Torino (I)																				
A & T - Affidabilità e Tecnologie	1	18/4	20/4	5 400	5 400	1 500	0	0	4	218	18	63	63	T	7 904	498	6	5	18	
Artissima 2018- Internazionale d'Arte Contemporanea	1	2/11	4/11	7 353	7 353	3 900	0	0	34	194	116	0	0	T/P			54	5	3	
Automotoretrò	1	2/2	4/2	39 600	24 600	3 600	15 000	0	8	1 190	275	20	0	T/P	59 122	8 716	93	5	16	
Euromineralexpo - Mostra Mercato di Minerali, Gemme e Fossili	1	27/8	30/9	4 400	4 400	1 450	0	0	20	240	108	0	0	T/P	7 576	1 589	111	5	3	
Future Mobility Expoforum	1	3/10	4/10	2 200	2 000	0	200	0	6	51	8	0	0	T	1 649	38	330	5	5	
Salone Internazionale del Libro - Torino	1	17/5	21/5	33 500	31 500	1 000	2 000	0	13	495	22	665	20	T/P	153 315	3 490	311	5	8	
Terra Madre Salone del Gusto	2	21/8	24/9	40 000	39 000	10 000	1 000	0	51	1 021	215	0	0	T/P			675	5	2	
Tornio (SF)																				
Construction 2018 and Live & Enjoy Meri-Lappi	1	17/11	18/11	449	449		0		1	44		1		T/P	870		562	12	5	
Torre Pacheco / Murcia (E)																				
BODA Y HOGAR	1	16/11	18/11	5 188	3 988	0	0	0	1	115	0	0	0	T/P	2 377		384	11	13, 25	
DESEMBALAJE DE ANTIGUEDADES	1	28/8	30/9	2 715	2 715	120	0	0	4	92	4	0	0	T/P	6 715		384	11	3	
EQUIMUR - SALON INTERNACIONAL DE CABALLOS DE RAZAS PURAS	1	16/3	19/3	11 556	1 912	12	0	0	2	55	1	0	0	T/P	3 242		384	11	3	
EXPOMED SALUD	1	13/4	15/4	2 706	1 706	20	0	0	2	70	1	0	0	P	1 271		384	11	22	
EXPOSICIÓN CANINA	1	19/5	20/5	8 317	867	24	0	0	2	29	1	0	0	T/P	5 196		384, 817	11	1, 3	
SALÓN DE LA AUTOMOCION E INDUSTRIAS AFINES	1	30/11	2/12	15 950	15 950	0	0	0	1	47	0	0	0	T/P	6 332		384	11	16	
SALÓN DEL VEHICULO DE OCASIÓN	1	4/5	6/5	13 328	13 328	0	0	0	1	47	0	0	0	P	5 530		384	11	16	
SALÓN ERÓTICO DE MURCIA	1	19/10	20/10	687	287	0	0	0	1	18	0	0	0	T/P	1 930		384	11	3	
WINTER FREAK - SALON DEL MANGA Y LA CULTURA ALTERNATIVA	1	3/3	4/3	5 516	544	16	0	0	2	25	1	0	0	P	6 403		384	11	3	
Toulon (F)																				
SALON DU LYCÉEN ET DE L'ÉTUDIANT - TOULON	1	13/1	13/1	418	418	0	0	0		33	0			P	2 153	0	466		8	
Toulouse (F)																				
AUTO-MOTO CLASSIC - TOULOUSE	1	21/8	23/9	3 734	3 734	93	0	0	4	107	4			P	9 490	0	331	8	16	
CHASSEUR DU GRAND SUD - TOULOUSE	1	25/5	27/5	1 264	1 264	36	0	0	4	59	5			P	4 840	0	331	8	1	
CHOCOLAT ET GOURMANDISES - TOULOUSE	1	2/11	4/11	459	459	28	0	0	1	42	1			P		0	331	8	2	

(*) Please refer to each national definition given at the beginning of the report

2018 ПЕРЕЧЕНЬ МЕРОПРИЯТИЙ ПО ГОРОДАМ

	Периодичность	Дата открытия	Дата закрытия	Пространство				Экспоненты				Посетители/посещения (*)				Организатор	Аудитор	Промышленный сектор	
				Арендная площадь (кв. м.)				Экспоненты		Представленные компании		Участие для специалистов / частных лиц P	Посетители/посещения						
				Всего	в помещении	На улице	Всего	иностранцы (*)	из стран (соп-во)	Всего	иностранцы (*)		Всего	иностранцы (*)					
ENOVA - TOULOUSE	1	30/5	31/5	1 318	1 318	162	0	0	6	138	16	2	1	T	1 420	56	335	8	19
FOIRE INTERNATIONALE - TOULOUSE	1	7/4	18/4	21 536	12 261	584	9 275	33	14	455	49			P	77 450	0	331	8	27
FRANCE CE TOULOUSE	2x1	8/3	9/3	804	804	29	0	0	3	119	8	8	0	T	1 082	0	146	8	4
FRANCE CE TOULOUSE	2x1	4/10	5/10	786	786	45	0	0	3	119	9	9	0	T	1 332	0	146	8	4
HABITAT - TOULOUSE	1	4/10	7/10	2 535	2 535	15	0	0	1	94	1			P	12 564	0	331	8	12
IMMOBILIER - TOULOUSE	2x1	5/10	7/10	1 224	1 224	27	0	0	3	82	3			P	7 694	83	146	8	15
INFOSUP - TOULOUSE	1	21/11	24/11	6 547	6 547	0	0	0		243	0			P	45 000	0	569	7	8
MAHANA TOULOUSE	1	9/2	11/2	1 212	1 212	192	0	0	8	144	26			P	7 081	0	146	8	6
SMARHT - TOULOUSE	2	28/1	31/1	3 894	3 894	131	0	0	3	195	12			T	8 222	0	331	8	2
VINS ET TERROIRS - TOULOUSE	1	2/11	4/11	2 825	2 825	61	0	0	3	294	6			P	33 467	0	331	8	2
VINS ET TERROIRS DU PRINTEMPS - TOULOUSE	1	16/3	18/3	1 366	1 366	27	0	0	2	141	3			P	13 103	0	331	8	2
Tours (F)																			
DECO AMEUBLEMENT JARDIN - TENDANCEXPO - TOURS	1	12/10	14/10	1 991	1 991	0	0	0		74	0			P	17 020	0	727	7	12
FOIRE EXPOSITION - TOURS	1	4/5	13/5	46 568	46 568	280	0	0		593	16			P	273 856	0	727	7	27
L'ART AU QUOTIDIEN - TOURS	1	9/11	12/11	1 078	1 078	0	0	0		141	0			P	7 325	0	727	7	3
L'UNIVERS DE L'HABITAT - TOURS	1	9/2	11/2	2 907	2 907	18	0	0		168	1			P	11 625	0	56	7	12
MARIAGE EXPO - TOURS	1	12/10	14/10	984	984	0	0	0		75	0			P	17 020	0	727	7	3
PIECES SCAR	1	30/1	2/2	1 656	1 656	139	0	0	5	111	9			P	881	14	660		16
RENCONTRES DE MICROBIOLOGIE - TOURS	1	20/3	21/3	180	180	24	0	0		30	4			T	154	18	9	7	22
SALON DE L'AUTOMOBILE - TOURS	1	19/10	22/10	10 831	10 831	0	0	0		34	0			P	21 672	0	727	7	16
SALONS CE TOURS	1	12/4	13/4	387	387	0	0	0		62	0	4	0	T	575	0	146	8	4
VEHICULES D'OCCASION - TOURS	1	9/2	11/2	2 230	2 230	0	0	0		9	0			P	11 625	0	727	7	26
Troyes (F)																			
GASTRONOMIE - TROYES (ANCIENNEMENT BIEN VIVRE A TABLE)	1	9/11	12/11	1 747	1 747	9	0	0	1	136	1			P	17 246	0	728	8	2
VINS DE FRANCE - TROYES	1	13/4	15/4	300	300	0	0	0		50	0			P	2 297	0	132	7	2
Turku (SF)																			
Boatexpo 2018	1	8/11	11/11	2 920	2 920		0		1	60		0		P	5 582		735	12	26
Caravan Show 2018	1	12/1	14/1	6 833	6 719		114		2	52		3		T	6 834		735	12	6
Construction & Interior Design 2018	1	9/2	11/2	5 641	5 616		25		2	261		8		T	13 195		735	12	12
NaviGate 2018	2	16/5	17/5	1 973	1 973		0		6	165		35		T/P	1 271		735	12	26
RekryExpo 2018		18/4	18/4	322	284		38		1	48		6		P	2 766		735	12	4
RekryExpo fall 2018		21/11	21/11	360	336		24		1	50		1		T	2 136		735	12	4
Skilled Women, Healthy Living & Outlet 2018	1	28/10	28/10	2 040	2 040		0		3	224		3		T	7 334		735	12	3
Turku Art & Antique Fair 2018	1	17/3	18/3	2 081	2 072		9		3	104		0		P	7 683		735	12	3
Turku Book Fair 2018	1	5/10	7/10	3 505	3 505		0		3	223		41		P	21 513		735	12	3
Turku Garden Fair, Cottage & Sea 2018	1	6/4	8/4	3 244	3 159		85		3	154		5		P	13 129		735	12	3
Ufa (RU)																			
ArgoComplex	1	13/3	18/3	5 537	2 286	285	3 251	165	14	297	35	10	0	T	7 856	79	89	13	1
Russian Petrochemical Forum. Gas. Oil. Technology	1	22/5	25/5	4 736	3 496	424	1 240	140	14	350	34	0	0	T	17 235	453	89		9
Uşak (TR)																			
Uşak 4 Aegean Region Agricultural and Livestock , dairy technology, farm equipment , green house technology	1	8/9	9/9	15 000	15 000	0				145	0	0	0	T/P	42 300	0	338	16	1
Utrecht (NL)																			
50PlusBeurs	1	18/8	22/8	25 000						600				P	100 000		597		22
BCF Event (Bio, Chemistry & Food Career Event)	1	24/5	24/5	1 250						76				T	2 000		372		17
Beauty Trade Special	1	7/4	9/4	4 741						200				T	15 000		95		14
Beurs Eigen Huis	2x1	9/3	11/3	15 000						225				P	28 000		256		3

(*) Please refer to each national definition given at the beginning of the report

2018 ПЕРЕЧЕНЬ МЕРОПРИЯТИЙ ПО ГОРОДАМ

	Периодичность	Дата открытия	Дата закрытия	Пространство				Экспоненты				Посетители/посещения (*)				Организатор	Аудитор	Промышленный сектор	
				Арендная площадь (кв. м.)				Экспоненты			Представленные компании		Участие для специалистов T / частных лиц P						
				Всего	в помещениях	Иностранцы (*)	На улице	Всего	Иностранцы (*)	из стран ЕС-27	Всего	Иностранцы (*)	Всего	Иностранцы (*)					
Beurs Eigen Huis	2x1	2/9	23/9	15 000						225				P	28 000		256		3
Big Data Expo	1	19/9	20/9	6 857						78				T	5 000		570		21
Bike MOTION Benelux	1	2/3	4/3	11 639						216				P	41 000		419		3
Boekenfestijn Utrecht	1	20/9	23/9	2 500						75				P	6 500		171		3
Bright Day	1	24/11	25/11	7 610						25				P	22 500		648		18
Cultuur en Onderwijs Beurs (CEOB)	1	24/1	25/1	7 502						90				T	1 600		364		8
Dag van de Openbare Ruimte	1	26/9	27/9	4 412						600				T	6 348		269		5
DanceFair	1	17/3	18/3	4 050						50				T	7 500		169		3
De Buitenlandbeurs	1	23/11	24/11	4 741						113				P	6 801		570		8
De Nationale GezondheidsBeurs	1	1/2	4/2	1 750						329				P	45 000		597		22
De Stripdagen	1	3/3	1/4	3 500						43				P	3 500		696		3
Dutch Comic Con	2	3/3	1/4	1 900						218				P	32 000		199		3
Dutch Comic Con	2	25/11	26/11	1 900						218				P	32 000		199		3
Dutch You Tube Gathering (DYTG)	1	2/4	22/4	8 000						175				P	17 000		697		4
easyFairs® Empack	2	10/4	12/4	6 100						315				T	8 900		199		11
easyFairs® PACKAGING INNOVATIONS	2x1	10/4	12/4	3 000						85				T	3 200		199		11
E-BikeXperience	1	2/3	4/3	1 963						51				P	14 867		419		3
Eurospoor	1	9/11	11/11	11 500						125				P	15 500		240		3
Exact Live	1	10/10	10/10	7 502						75				T	6 000		249		21
Fiets en Wandelbeurs	1	2/3	4/3	8 600						507				P	22 804		369		3
FirstLook Festival	1	6/10	7/10	4 000						45				P	25 000		107		3
Gastronomie	1	5/11	5/11	8 000						73				T	4 000		724		2
Hengelsport- en Botenbeurs	1	30/11	2/12	20 000						170				P	18 000		188		3
ICT & Logistiek	1	7/11	8/11	2 594						123				T	5 552		419		21
ICTVakdag	1	20/4	20/4	6 857						207				T	2 000		117		21
Industrial Processing	2x1	2/10	5/10	4 873						326				T	12 235		419		18
Infosecurity.nl	1	31/10	1/11	3 940						168				T	9 611		419		21
Kampeer & Caravan Jaarbeurs	1	10/10	14/10	27 632						190				P	37 450		419		3
KreaDoe	1	31/10	4/11	5 937						309				P	40 000		419		3
LEGO® WORLD	1	18/10	24/10	35 000						184				P	99 000		460		3
Management Support Live!	1	15/11	15/11	7 502						48				T	2 100		754		8
Mega Platen & CD Beurs	2x1	14/4	15/4	5 000						225				P	30 000		38		3
Mega Platen & CD Beurs	2x1	17/11	18/11	5 000						225				P	34 000		38		3
MOTORbeurs Utrecht	1	22/2	25/2	24 016						325				P	91 039		419		16
Najaarsbeurs/Trade Mart Utrecht	1	2/9	4/9	2 588						801				T	32 693		419		27
NKBV-Bergsportdag	1	21/1	21/1	7 610						184				P	5 000		440		3
Second Home Beurs	2x1	9/3	11/3	6 000						332				P	7 500		277		15
Second Home Beurs	2x1	28/9	30/9							332				P	7 500		277		15
Studiekeuzebeurs Midden	1	23/11	24/11	1 600						70				P	10 726		570		8
Taart & Trends beurs	1	28/9	29/9	3 345						40				T	4 000		708		3
Vakantiebeurs	1	10/1	14/1	16 889						1 014				P	105 369		419		6
Vakbeurs Facilitair & Gebouwbeheer	1	24/1	26/1	13 500						400				T	13 115		368		15
Vegenement VegFestNL	1	27/10	28/10	2 000						110				P	8 000		758		2
VerzamelaarsJaarbeurs	2x1	14/4	15/4	2 588						801				P	20 000		571		3
VerzamelaarsJaarbeurs	2x1	17/11	18/11	2 588						801				P	20 000		571		3
Verzameland Nederland	1	14/4	15/4	5 000						95				P	5 000		699		3
VIV Europe	4x1	20/6	22/6	24 220						529				T	18 363		419		1
Voorjaarsbeurs/Trade Mart Utrecht	1	4/3	6/3	2 482						661				T	24 884		419		27
Vrij Van Veggie Food Fair	1	6/10	8/10	7 610						80				P	2 000		255		2
Vrouw & Carrière	1	16/11	17/11	3 872						30				P	4 000		500		8

(*) Please refer to each national definition given at the beginning of the report

2018 ПЕРЕЧЕНЬ МЕРОПРИЯТИЙ ПО ГОРОДАМ

	Периодичность	Дата открытия	Дата закрытия	Пространство								Экспоненты				Посетители/посещения (*)				Организатор	Аудитор	Промышленный сектор
				Арендная площадь (кв. м.)								Экспоненты				Представленные компании		Участие для специалистов Т / частных лиц Р				
				Всего				На улице				из стран (состав)	Всего	иностранцы (*)	Всего	Иностранцы (*)	Всего	Иностранцы (*)				
				Всего	иностранцы (*)	Всего	иностранцы (*)	Всего	иностранцы (*)	Всего	Иностранцы (*)											
Webwinkel Vakdagen	1	24/1	25/1	6 857							265				T	12 542		570		4		
ZieZo beurs	1	16/3	17/3	1 300							60				T	3 142		99		23		
Zorg & ICT	1	17/4	19/4	4 600							189				T	9 312		419		22		
Vaasa (SF)																						
Vaasa Wind Exchange&Solar	1	20/3	21/3	168	168		0		4	53		0		T/P	739		598	12	9			
Valence (F)																						
FRANCE CE VALENCE	1	11/10	11/10	254	254	0	0	0	52	0				T	277	0	146		4			
Valencia (E)																						
BdB MEETING 2018	1	10/5	11/5	2 696	2 696				50					T	800		91		5			
BEAUTY VALENCIA - Salón profesional de estética, spa, uñas y peluquería	1	24/2	26/2	3 896	1 688	28	0	0	4	82	3	0	0	T	8 554		293	11	14			
BEBES & MAMÁS - 3º salón del bebé para mamás, papás y futuras familias	1	3/3	4/3	1 224	662	0	0	0	1	41	0	0	0	P	3 310		293, 289	11	3			
CEVISAMA - 36ª Salón Internacional de cerámica para arquitectura, equipamiento de baño y cocina, piedra natural materias primas, esmaltes, fritas, colores y maquinaria.	1	5/2	9/2	59 955	59 082	8 380	0	0	44	570	140	204	165	T	78 822	18 728	293	11	5			
CONGRESO NACIONAL OCIO		24/4	25/4	2 696	2 696				25					T	1 000		352		3			
CREATIVA- 6º salon de las manualidades, labores y bellas artes	1	23/2	25/2	806	522	40	0	0	3	51	3	0	0	P	4 503		293, 153	11	3, 19			
DIA MAGICO BY FIMI - 6ª Feria de comunión y ceremonia	1	4/5	6/5	3 399	1 192	45	0	0	2	72	4	9	3	T	1 474	63	293	11	25			
DOS RUEDAS - VLC BIKE - 6ª Salon de la Moto y 5ª Salón de la Bicicleta	1	16/11	18/11	11 638	6 809	160	0	0	3	62	2	0	0	P	14 962	0	293	11	16			
DREAMHACK VALENCIA	1	12/7	15/7	8 350	2 175	88	0	0	4	47	3	0	0	P	52 000		293, 803	11	21			
ECOFIRA - 16ª Feria Int. De las soluciones medioambientales	1	6/11	8/11	1 827	1 634	64	0	0	2	60	1	0	0	T	1 280	11	293	11	10			
EUROBRICO - 10ª Feria Internacional del Bricolaje	2	3/10	5/10	7 090	6 045	748	0	0	19	170	38	168	68	T	2 671	131	293	11	5			
EXPO DOLL SHOW 2018	1	28/4	29/4	2 236	2 236				75					P	2 300		623		3			
EXPOGANINA	1	15/12	16/12	11 601	11 601				15					P	8 000		679		3			
EXPOJOC	1	5/6	6/6	1 345	1 345	250	0	0	7	39	6	0	0	T	2 400		731		3			
FERIA DEL AUTOMOVIL - FERIA VEHICULO DE OCASIÓN - 21ª Feria del automovil	1	5/12	9/12	48 449	34 497	0	0	0	1	106	0	0	0	P	45 062		293	11	16			
FERIA HABITAT VALENCIA - 54ª Feria Internacional del Mueble	1	18/9	21/9	28 267	27 055	4 308	0	0	8	333	62	1	0	T	19 938	2 207	293	11	12			
FERIA VEHICULO SELECCIÓN OCASIÓN - 10ª Feria Vehiculo Ocasión	1	19/4	22/4	13 140	12 581	0	0	0	1	43	0	0	0	P	12 626		293	11	16			
FIESTA Y BODA- 20º Salon productos y servicios para eventos y celebraciones	1	26/10	28/10	5 968	2 157	0	0	0	2	170	1	0	0	P	8 252	5	293	11	3, 25			
FIMI - 86 Feria Internacional de la Moda Infantil y Juvenil	2x1	19/1	21/1	3 203	2 499	561	0	0	7	151	24	151	22	T	3 192	457	293	11	25			
FIMI - 87ª Feria Internacional de Moda Infantil - Juvenil	2x1	22/6	24/6	3 000	2 038	460	0	0	12	139	27	123	26	T	1 952	359	293	11	25			
FIMMA - 38ª Feria Internacional de Maquinaria y Herramientas para el mueble, carpintería y decoración	2	6/2	9/2	11 167	11 167	1 620	0	0	23	154	56	164	124	T	18 812	1 801	293	11	5			
FIV / EXPOJOVE - 37 Feria de la Infancia y Juventud de Valencia	1	26/12	4/1	30 065	30 065	0	0	0	1	88	0	0	0	P	107 997		293	11	3			
FIVAC 2018 - Salón de la Caza, Naturaleza y Mundo Rural	1	8/6	10/6	2 601	846	44	0	0	5	49	4	7	0	P	3 138	0	293	11	3			

(*) Please refer to each national definition given at the beginning of the report

2018 ПЕРЕЧЕНЬ МЕРОПРИЯТИЙ ПО ГОРОДАМ

	Периодичность	Дата открытия	Дата закрытия	Пространство				Экспоненты						Посетители/посещения (*)				Организатор	Аудитор	Промышленный сектор
				Арендованная площадь (кв.м.)				Экспоненты			Представленные компании		Участие для организатора Т / частных лиц Р	Всего						
				в помещении		На улице		из стран (когда-то)	Всего	иностранцы (*)	Всего	Иностранцы (*)		Всего	Иностранцы (*)					
				Всего	иностранцы (*)	Всего	иностранцы (*)									Всего	Иностранцы (*)			
FORINVEST - 11º Foro-Exposición Internacional de productos y servicios financieros, inversiones, seguros y soluciones tecnológicas para el sector	1	7/3	8/3	2 333	1 484	24	0	0	7	102	6	0	0	T	3 989	40	293	11	4	
FTTH CONFERENCE		13/2	15/2	17 668	17 668					50				T	9 000		92		19	
GASTRONOMA - Gran Evento de la Gastronomía.	1	11/11	13/11	5 620	2 939	47	0	0	5	154	5	0	0	T/P	11 320	105	293	11	2	
HEROES COMIC-CON VALENCIA - Salón del Comic de Valencia	1	23/2	25/2	3 751	1 683	0	0	0	1	134	0	0	0	P	23 600		293, 196	11	3	
HOME TEXTIL PREMIUM BY TEXTIL HOGAR- 4º Salón Internacional de textiles para el hogar y la decoración	1	12/9	14/9	2 564	2 564	45	0	0	3	84	2	79	1	T	1 501	222	293	11	12	
IBERFLORA - 47º Feria Internacional de planta, flor, jardinería, tecnología y bricolaje	1	3/10	5/10	14 715	12 924	1 044	0	0	9	298	40	1	1	T	7 216	690	293	11	1	
IEE-Geoscience and remote sensing society		22/7	27/7	17 668	17 668					20				T	10 000		539		8	
III CONGRESO GO GLOBAL	1	20/11	21/11	2 481	2 481					40				P	3 000		416		4	
MADERALIA - 38ª Feria Internacional de Proveedores Sector Madera, Mueble y Decoración.	2	6/2	9/2	15 322	14 808	2 242	0	0	26	287	57	269	152	T	18 891	1 811	293	11	5, 19	
PANADERIA ARTESANA - Certamen Internacional Panadería Artesana	1	12/4	15/4	3 320	660	0	0	0	1	11	0	0	0	T	1 061	133	293, 806	11	2	
PROFER		8/3	9/3	11 601	11 601					140				T	1 800		607		19	
SALON DEL MANGA	2x1	19/5	20/5	2 236	2 236					45				P	15 000		423		3	
SALON DEL MANGA	2x1	24/11	25/11	19 256	19 256					64				P	14 768		423		3	
SIF - 29º Salón Internacional de la franquicia, oportunidades de negocio y comercio asociado.	1	25/10	27/10	3 224	1 988	150	0	0	10	96	11	0	0	T	3 286	93	293	11	4	
SPORT WOMAN VALENCIA	1	13/4	14/4	11 601	11 601					35				P	10 000		543		3	
TATTOO SHOW VALENCIA	1	15/6	17/6	4 070	4 070					144				P	2 500		158		14	
URBE - Feria Inmobiliaria del Mediterráneo	1	26/10	28/10	1 450	1 406	0	0	0	1	52	0	0	0	P	3 606	26	293	11	15	
Valladolid (E)																				
Feria de Muestras de Valladolid	1	5/9	9/9	11 974	8 064	181	12	0	5	119	11	0	0	P	86 956		290	11	27	
Intur/Feria Internacional del Turismo de Interior	1	22/11	25/11	7 065	6 635	999	0	0	23	275	76	511	30	T/P	45 849	3 951	290	11	6	
Van (TR)																				
8.Eastern Anatolia Agriculture, Livestock and Food Fair	1	26/4	29/4	10 200	10 200	600			1	121	6	0	0	T/P	58 640	6 170	30	16	1	
9. Van Construction, Construction Machinery and Furniture Fair	1	12/4	15/4	7 300	7 300	0			1	54	3	0	0	T/P	15 800	695	30	16	5	
9.Van Tourism and Travel Fair	1	27/9	30/9	7 300	7 300	590			3	154	28	0	0	T/P	47 280	3 469	30	16	2	
Marriage and Gift Fair	1	19/4	22/4	8 500	8 500	0				74	0	0	0	T/P	22 313	0	556	16	27	
Van Solar Energy and Renewable Energy Fair	1	10/5	13/5	3 840	3 840	295			1	32	6	0	0	T/P	6 512	312	30	16	9	
Van Textile and Home Textile Fair	1	29/3	31/3	3 000	3 000	0				27	0	0	0	T/P	3 500	400	30	16	5	
Vandoeuve-Les-Nancy (F)																				
BRASSEUR - NANCY	1	13/4	14/4	2 464	2 208	457	256	0	10	200	40			T/P	5 704	0	173	8	2	
FRANCE CE NANCY	1	13/9	13/9	296	296	8	0	0	2	55	2			T	291	0	146	8	4	
ORIACTION - NANCY	1	6/12	8/12	2 171	2 171	27	0	0		185	2			P	24 843	0	568	7	8	
Vannes (F)																				
CONCHYLICULTURE - VANNES	1	17/10	18/10	1 882	1 819	36	63	0	2	84	2			T	1 002	86	138	7	1	
FOIRE EXPOSITION - VANNES	1	27/9	1/10	5 380	3 032	6	2 348	0	1	164	1			P	10 540	0	138	8	27	
INTENSÉMENT FÉMININ - VANNES	1	13/10	14/10	1 021	1 021	0	0	0		89	0			P	2 595	0	138	8	27	
RESPIRE LA VIE - VANNES	1	19/11	21/11	1 470	1 470	43	0	0		156	5			P	10 533	0	688	7	2	
SALON DE LA GASTRONOMIE ET DE L'ART CULINAIRE - VANNES	1	1/12	3/12	1 550	1 550	0	0	0		93	0			P	9 147	0	429	7	2	

(*) Please refer to each national definition given at the beginning of the report

2018 ПЕРЕЧЕНЬ МЕРОПРИЯТИЙ ПО ГОРОДАМ

	Периодичность	Дата открытия	Дата закрытия	Пространство					Экспоненты					Посетители/посещения (*)				Организатор	Аудитор	Промышленный сектор
				Арендованная площадь (кв. м.)					Экспоненты			Представленные компании		Участие для специалистов Т / частных лиц Р						
				Всего	в помещениях	На улице	из стран (кроме ЕС)	иностранцы (*)	Всего	иностранцы (*)	Всего	иностранцы (*)	Всего	иностранцы (*)	Всего	иностранцы (*)				
TOURISME ET LOISIRS DE PLEINE NATURE - VANNES	1	23/3	25/3	1 119	1 119	15	0	0	2	106	2			P	8 256	0	138		6	
VINS ET GASTRONOMIE - VANNES	1	17/2	19/2	948	948	18	0	0	2	144	2			P	13 785	0	332	8	2	
VIVING - VANNES	1	10/2	12/2	3 034	3 034	0	0	0		164	0			P	9 372	0	332	8	12	
Venray (NL)																				
BeleefPlus	1	28/9	29/9	5 000						80				P			634		22	
Dutch Poultry Expo	2x1	6/3	8/3	6 000						260				T	15 218		199		1	
Rundvee & Mechanisatie Vakdagen	3x1	27/2	1/3	19 571						308				T	7 148		199		1	
Vakbeurs Vollegrond	1	28/11	29/11	12 000						120				T	1 716		199		1	
Verdun (F)																				
FOIRE EXPOSITION - VERDUN	1	13/9	17/9	45	45	45	0	0	1	385	2			P	32 301	0	759	8	27	
Verona (I)																				
Eurocarne	2	31/1	3/2	992	954	34	38	0	2	30	2	0	0	T	32 779	4 865	761	9	2	
Fieracavalli	1	25/10	28/10	95 753	64 272	12 618	31 481	4 497	24	507	93	247	85	P	160 124	22 639	761	5	3	
Motor Bike Expo	1	18/11	21/11	83 910	80 360	10 620	3 550	748	33	706	220	0	0	P	160 963	17 930	761	5	16	
Progetto Fuoco	2	21/2	25/2	36 149	33 774	9 887	2 375	50	40	667	249	115	74	T	71 777	15 556	761	5	5	
Verona Legend Cars	1	4/5	6/5	15 790	15 188	290	602	0	9	327	12	0	0	P	29 981	2 271	761	5	16	
Verona Mineral Show Geo Business	1	25/5	27/5	8 500	8 500	3 570	0	0	28	273	103	0	0	P	11 322	1 490	761	5	24	
Verona Mineral Show Geo Shop	1	23/11	25/11	8 400	8 400	2 547	0	0	24	239	86	0	0	P	14 406	816	761	5	24	
FIERAGRICOLA - EUROCARNE	2	31/1	3/2	48 323	43 790	1 619	4 533	27	20	642	39	220	37	T/P	130 754	19 008	761	9	1	
MARMOMAC	1	26/9	29/9	78 005	62 261	28 419	15 744	6 002	55	1 597	1 002	19	7	T/P	67 230	41 810	761	9	5	
Vinitaly - SOL&AGRI FOOD - Enolitech	1	15/4	18/4	93 699	93 150	1 594	549		41	4 577	152	391	216	T/P	126 355	49 901	761	9	2	
Vicenza (I)																				
ABILMENTE AUTUNNO	1	18/10	21/10	7 228	7 228	504	0	0	12	358	36	0	0	P	50 444	0	414	10	3	
ABILMENTE PRIMAVERA	1	15/3	18/3	5 856	5 856	142	0	0	6	239	10	0	0	P	30 954	0	414	10	3	
HIT SHOW	1	10/2	12/2	11 158	11 158	1 050	0	0	24	275	45	0	0	T/P	35 276	0	414	10	3, 6, 7	
PESCARE SHOW	1	24/2	26/2	9 941	9 941	906	0	0	19	183	30	0	0	T/P	16 187	0	414	10	3, 6	
T-GOLD	1	19/11	24/11	3 619	3 619	908	0	0	15	155	53	0	0	T	incl in VICENZAORO January		414	10	19, 24	
VICENZAORO January	1	19/1	24/1	24 450	24 450	7 725	0	0	32	1 038	389	0	0	T	35 294	20 981	414	10	24	
VICENZAORO September	1	22/9	26/9	24 380	24 380	7 075	0	0	28	1 025	352	0	0	T	22 539	9 666	414	10	24	
Villeurbanne (F)																				
FORUM A3P COSMETIQUE - LYON	1	29/5	29/5	78	78	6	0	0		13	1			T	74	3	9	7	14	
JOURNEE A3P METROLOGIE - LYON	1	19/10	19/10	42	42	18	0	0		7	3			T	77	0	9	7	22	
JOURNEE MEDICAL DEVICE - LYON	1	4/12	4/12	84	84	24	0	0		14	4			T	90	0	9	7	22	
JOURNEE VALIDATION PROCEDES DE NETTOYAGE - LYON	1	5/6	6/6	90	90	12	0	0		15	2			P	147	24	9	7	22	
Vladivostok (RU)																				
CITY	1	24/4	26/4	1 594	1 168	29	426	0	11	150	20	0	0	T/P	5 920	360	167		5	
Wächtersbach (D)																				
Messe Wächtersbach - General Trade Fairs for Consumers	1	5/5	13/5	9 766	6 318	104	3 448		8	333	7			P	48 176		521	9	27	
Warsaw (PL)																				
Auto-Nostalgia	1	14/4	15/4	5 186	5 186	55	0	0	2	115	4			T/P	13 630	0	603	4	14	
Cavaliada Warszawa	1	1/3	4/3	800	800	64	0	0	3	60	6			T	16 034	0	603	4	3	
CHINA HOMELIFE	1	6/6	8/6	12 647	12 647	12 042	0	0	2	673	657			T	7 851	3 121	501	4	4	
Mood Concept	1	19/10	21/10	3 426	3 426	197	0	0	5	49	6			T	2 058	35	603	4	12	
New HOUSE/New APARTMENT	4	17/3	18/3	701	701	12	0	0	2	93	1			P	6 542		548	4	15	
Packaging Innovations	1	17/4	18/4	2 424	2 424	688	0	0	14	167	46			T	4 817	276	712	4	10	
Real Estate	2x1	17/2	18/2	952	952	0	0	0	1	74	0			P			564	4	15	
Real Estate	2x1	6/10	7/10	839	809	0	30	0	1	71	0			P			564	4	15	
RyboMania Warszawa	1	8/12	9/12	2 836	2 836	186	0	0	4	84	3			P	6 643	0	603	4	3	

(*) Please refer to each national definition given at the beginning of the report

2018 ПЕРЕЧЕНЬ МЕРОПРИЯТИЙ ПО ГОРОДАМ

	Периодичность	Дата открытия	Дата закрытия	Пространство				Экспоненты						Посетители/посещения (*)				Организатор	Аудитор	Промышленный сектор
				Арендная площадь (кв. м.)				Экспоненты			Представляемые компании			Участие для специалистов Т / местных лиц, Р	Иностранные (*)					
				в помещении		На улице		на стран- (контр-)	Всего	иностранцы (*)	Всего	Иностранные (*)	Всего		Иностранные (*)					
				Всего	иностранцы (*)	Всего	иностранцы (*)									Всего	Иностранные (*)			
SOSEXPO		1/2	1/2	48	48	4	0	0	2	10	1			T			788	4	15	
WARSAW BOOK FAIR	1	17/5	20/5	5 221	5 152	248	69	0	32	802	241			T/P	83 514		548	4	8	
WIND & WATER	1	8/3	11/3	6 905	6 905	946	0	0	12	453	25			T/P	24 353		548	4	3	
Weinfelden (CH)																				
Berufsmesse Thurgau	1	20/9	22/9	1 500	1 400		100		1	71	0	76	0	P	8 000		522		8	
inhaus - Ostschweizer Messe für Wohnen, Haus und Garten	1	2/3	4/3	1 712	1 694		18		1	156	0	30	0	P	6 500		522		5	
Schlaraffia Wein- und Gourmetmesse	1	8/3	11/3	1 540	1 510		30		1	157	0	170	20	P	12 700		522		2	
WEGA - Die Thurgauer Messe	1	27/9	1/10	16 700	6 200		10 500		7	415	10	450	10	P	100 000		522		27	
Wels (AT)																				
Blühendes Österreich und Ausflug	1	6/4	8/4	21 365	18 667	1 056	2 698	898	10	358	89	0	0	P	32 417	0	523	1	3	
Wien (AT)																				
Bauen&Energie Wien	1	25/1	28/1	18 614	18 614	1 984	0	0	12	460	66	125	76	P	25 689		628	1	5	
C4I	2	15/5	17/5	422	422	56	0	0	3	46	8	44	44	T	incl. in Intertool		628	1	19	
Ferien-Messe Wien	1	11/1	14/1	16 220	16 220	4 638	0	0	63	853	409	0	0	P	incl. in Vienna Auto show		628	1	3, 6	
Intertool	2	15/5	18/5	10 684	10 684	2 787	0	0	18	284	146	249	234	T	10 937		628	1	19	
Smart Automation Austria Wien	2	15/5	17/5	5 843	5 843	1 163	0	0	5	155	50	193	182	T	incl. in Intertool		628	1	19	
Vienna Auto show	1	11/1	14/1	19 720	19 720	351	0	0	3	48	2	0	0	P	134 794		628	1	16	
Wiener Immobilien Messe	1	17/3	18/3	1 962	1 962	28	0	0	4	111	4	0	0	P	incl. in Wohnen&Interieur		628	1	15	
Wohnen&Interieur	1	10/3	18/3	22 476	22 476	3 911	0	0	15	380	70	369	349	P	52 757		628	1	12	
Wilkowice (PL)																				
Rołtechnika	1	18/8	19/8	7 856	0	0	7 856	0	1	19	0			T/P	21 118	0	603	4	1	
Wrocław (PL)																				
Dentamed		16/11	17/11	1 042	1 024	48	18	0	7	137	21			T	2 275		712	4	22	
Real Estate	2x1	3/3	4/3	1 263	1 263	6	100	0	2	117	1			P			564	4	15	
Real Estate	2x1	6/10	7/10	1 156	1 156	6	0	0	2	97	1			P			564	4	15	
Yecla / Murcia (E)																				
Feria del Mueble Yecla	1	17/9	20/9	6 093	6 093	348	0	0	4	106	8	0	0	T	2 516	121	292	11	12	
Yozgat (TR)																				
Yozgat 9.Agriculture, Food and Livestock Fair	1	28/4	29/4	14 150	14 150	0				156	0	0	0	T/P	97 000	0	437	16	1	
Zagreb (HR)																				
Ambienta	1	10/10	14/10	8 482	8 482	334	0	0	8	90	7	190	141	P	12 806		784	1	12	
BIAM	2	24/4	27/4	4 492	4 476	1 487	16	0	8	70	28	198	179	T/P			784	1	19	
Zagreb Auto Show	2	10/4	15/4	39 036	30 931	445	8 105	505	4	151	7	326	281	P	75 591		784	1	16	
Zagreber Nautikmesse	1	21/2	25/2	6 355	6 345	582	10	10	9	106	19	209	144	P	13 454		784	1	26	
Zaragoza (E)																				
ARATUR - Salón Aragonés del Turismo	1	11/5	13/5	1 360	1 004	26	67	0	4	40	3	120	0	P			291	11	3	
CREATIVA - Salón de las Manualidades, Labores y Bellas Artes	1	4/5	6/5	765	489	0	0	0	1	60	0	0	0	P			153		3, 24	
EXPOCANINA - Salón Internacional Canina	1	3/2	4/2	3 690	450	0	0	0		14	0	2 184	1 068	P	8 507		659		3, 22	
FERIA GENERAL	1	9/10	14/10	24 807	24 807	102	0	0	3	113	3	34	0	P	28 700		291	11	27	
FIMA - Feria Internacional de la Maquinaria Agrícola	2	20/2	24/2	89 497	75 802	10 379	0	0	38	682	120	694	621	T	240 027	857	291	11	1, 10	
FMZ - Feria del Mueble de Zaragoza	2	24/1	27/1	54 302	53 409	7 113	0	0	10	499	74	9	2	T	48 200	529	291	11	12, 13	
MENUDA FERIA - Salón de mamás, papás y niños de 0 a 14 años	1	14/4	15/4	743	668	0	0	0	1	46	0	0	0	P	1 672		397		3	
NUPZIAL - Salón de Servicios para Congresos, Bodas y Acontecimientos	1	9/11	11/11	1 986	1 303	0	0	0	1	101	0	32	0	P	3 488	0	291, 804	11	3	
RADICAL MARKET - Feria Outlet Zaragoza	1	4/5	6/5	2 872	2 724	0	123	0						P			618		27	
STOCK-CAR - Salón de Vehículos de Ocasión y Km 0	1	17/5	20/5	25 900	25 900	0	0	0	1	51	0	0	0	P			291	11	16	

Note: FMZ includes MADERMAQ - Feria de la Maquinaria, Herramientas y Proveedores del sector madera-mueble

(*) Please refer to each national definition given at the beginning of the report

2018 ПЕРЕЧЕНЬ МЕРОПРИЯТИЙ ПО ГОРОДАМ

	Периодичность	Дата открытия	Дата закрытия	Пространство				Экспоненты				Посетители/посещения (*)				Организатор	Аудитор	Промышленный сектор		
				Арендная площадь (кв.м.)				Экспоненты			Представляемые компании		Участие для специалистов Т / местных лиц Р		Иностранные (*)					
				в помещении		На улице		на стран- ствен- (отрасль)	Всего	иностранные (*)	Всего	Иностранные (*)	Участие для специалистов Т / местных лиц Р	Всего	Иностранные (*)					
				Всего	иностранные (*)	Всего	иностранные (*)													Всего
Zonguldak (TR)																				
DECOBOSS- West Blacksea 2. Construction, Decoration and Furniture Fair	1	20/9	23/9	4 500	4 500	0			40	0	4	4	T/P	47 682	0	263	16	5		
Farmers' Fairs - West Blacksea 3. Food Agriculture and Animal Breeding Fair	1	27/9	30/9	3 600	3 600	0			80	0	5	5	T/P	62 456	0	264	16	1		
Zürich (CH)																				
Auto Zürich Car Show / Auttecnic	1	8/11	11/11	29 000	29 000				221				T/P	56 110		82		16		
Bauen & Modernisieren	1	6/9	9/9	22 300	22 300				320				T/P	21 648		787		5		
Beauty Forum Swiss	1	3/3	4/3	7 680	7 680				116				T/P	9 200		361		14		
Berufsmesse Zürich	1	20/11	24/11	10 000	10 000				120	0			T/P	55 203		492		8		
CREATIVA Zürich	1	27/9	30/9	2 588	2 588				68	8			T/P	20 000		492		3		
Criterion	1	6/4	8/4	4 000	4 000				123	2			T/P	7 874		492		3		
ExpoHorse	1	30/11	2/12	6 000	6 000				130				T/P	8 000		439		1		
Exlasia	1	27/4	29/4	4 710	4 710				40				T/P	7 400		4		3		
Fespo	1	25/1	29/1	19 800	19 800				350				T/P	65 000		276		3		
Fest- und Hochzeitsmesse Zürich	1	6/1	7/1	11 520	11 520				261				T/P	7 500		567		3		
Giardina	1	14/3	18/3	30 000	30 000				304	45			T/P	67 000		492		3		
IFAS	2	23/10	26/10	27 000	27 000				401	2			T/P	15 966		492		22		
Lebenskraft	1	3/5	6/5	2 565	2 565				153				T/P	5 100		442		22		
Maintenance Schweiz	1	7/2	8/2	7 800	7 800				140				T/P	2 350		201		5		
Mercedes CSI	1	26/1	27/1	4 500	4 500				41				T/P	18 000		164		1		
Ornaris Zürich	1	14/1	16/1	20 000	20 000				309				T/P	9 894		100		3		
Personal Swiss / Talentpro	1	17/4	18/4	7 680	7 680				282				T/P	4 193		109		8		
Powertage	2	5/6	7/6	6 572	6 572				183	15			T/P	2 278		492		19		
Slow Food Market	1	16/11	18/11	3 840	3 840				226				T/P	10 000		245		2		
SuisseEMEX	1	28/8	29/8	14 000	14 000				260				T/P	10 000		226		4		
Swiss Online Marketing / Dialog-Marketing-Messe / IT-Expo.ch / Swiss E-Business Expo	1	18/4	19/4	2 565	2 565				80				T/P	2 251		109		4		
SWISS-MOTO / SWISS-CUSTOM	1	22/2	25/2	27 000	27 000				220	36			T/P	71 993		492		16		
TopSoft	1	28/8	29/8	3 780	3 780				85				T/P	3 000		661		21		
VeggieWorld	1	29/9	1/10	1 863	1 863				56				T/P			771		2		
Verpackungsmessen Schweiz	1	11/4	12/4	15 360	15 360				230				T/P	4 600		197		11		
Vorsorge Symposium	2	6/6	7/6	5 760	5 760				117				T/P	2 414		768		4		
WIR Messe Zürich	1	22/11	25/11	10 000	10 000				154				T/P	8 500		774		4		
Zürich Game Show	1	14/9	17/9	27 000	27 000				300				T/P	27 000		790		3		
Züspa	1	21/9	30/9	30 000	30 000				347	21			T/P	87 800		492		27		

(*) Please refer to each national definition given at the beginning of the report